

LEVANTAMENTO DE CONJUNTURA

INA - INDICADOR DE NÍVEL DE ATIVIDADE

RESULTADOS – MAIO / 2008

A partir deste mês, o algoritmo para dessazonalização do INA - Indicador de Nível de Atividade considera a relação entre a quantidade de dias úteis do mês corrente e sua média histórica, de forma a criar um indicador livre das flutuações do número de dias úteis.

	Fevereiro	Março	Abril	Mai
2002	19	20	22	21
2003	20	20	20	21
2004	18	23	20	21
2005	18	22	20	21
2006	18	23	18	22
2007	18	22	20	22
Média	18,5	21,7	20,0	21,3

2008	19	20	20	20
------	----	----	----	----

**INA - Total da Indústria
Sem ajuste sazonal
Variações Percentuais**

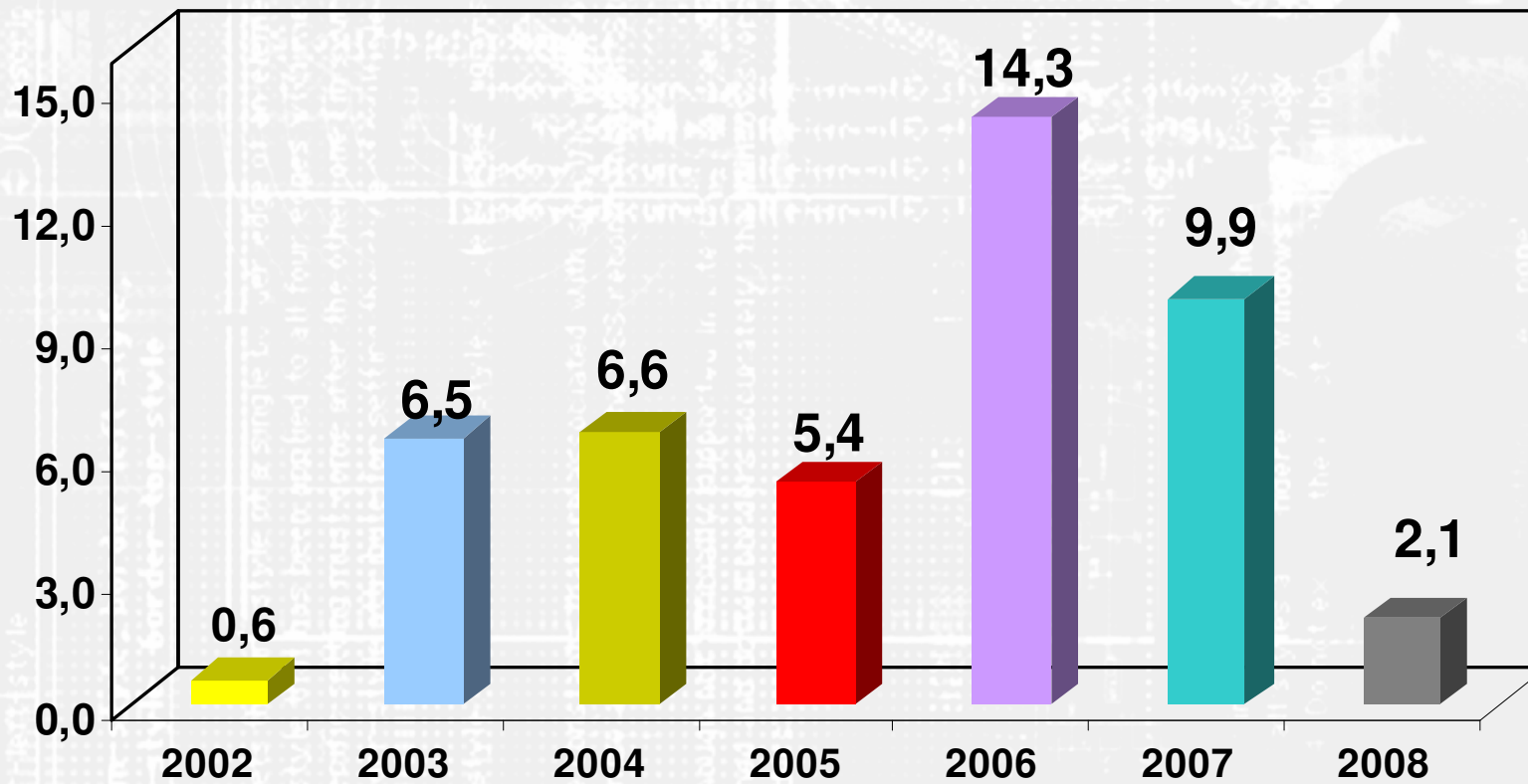
<u>Mai/08</u> <u>Abr/08</u>	<u>Mai/08</u> <u>Mai/07</u>	<u>Jan-Dez/07</u> <u>Jan-Dez/06</u>	<u>Jan-Mai/08</u> <u>Jan-Mai/07</u>	<u>Acumulado</u> <u>12 meses</u>
2,1	3,9	6,0	8,3	7,5

**INA - Total da Indústria
Com ajuste sazonal
Variações Percentuais**

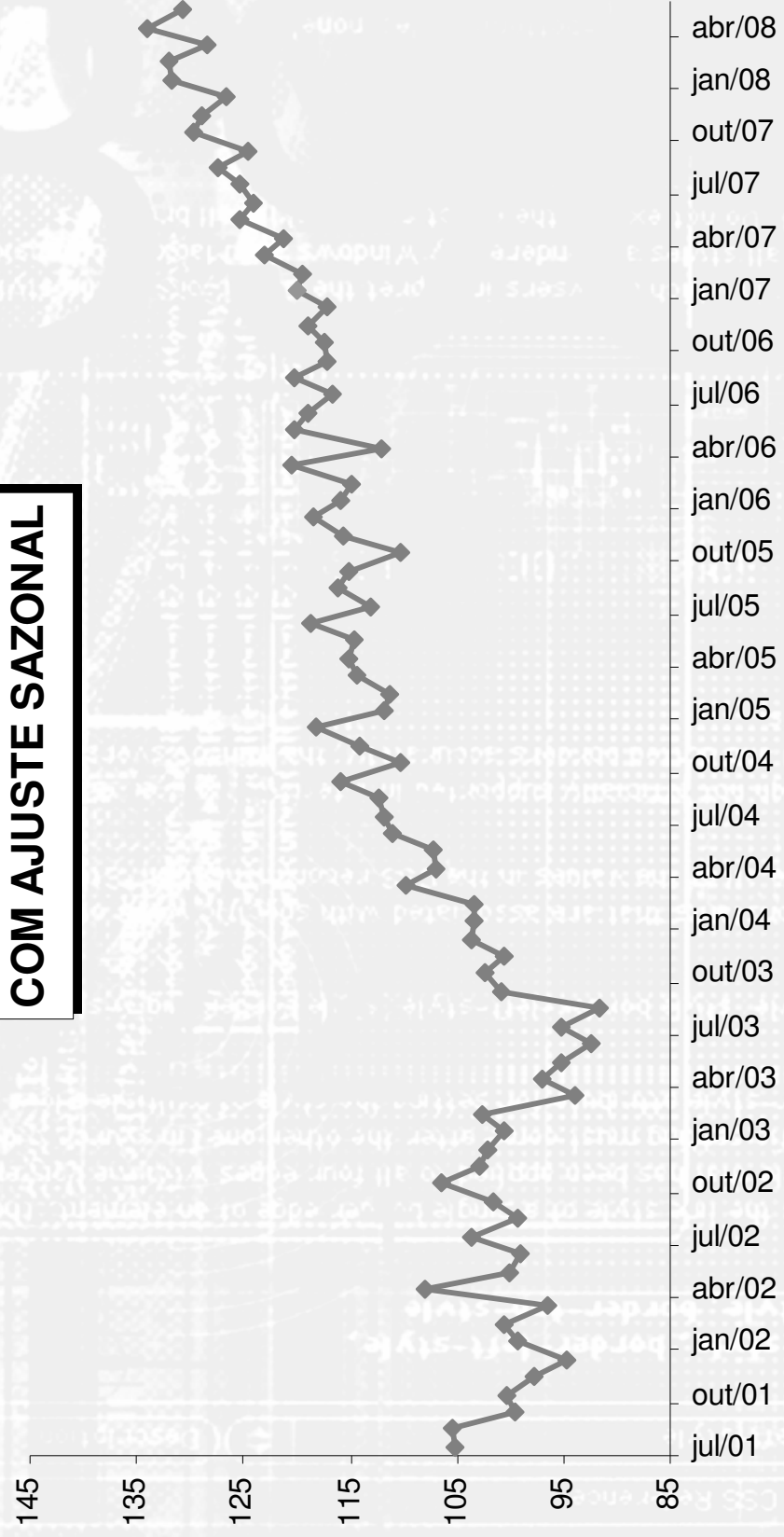
<u>Mai/08</u> <u>Abr/08</u>
-2,4

**INA - Indicador de Nível de Atividade
(sem ajuste sazonal)**

Meses: Maio/02 a Maio/08

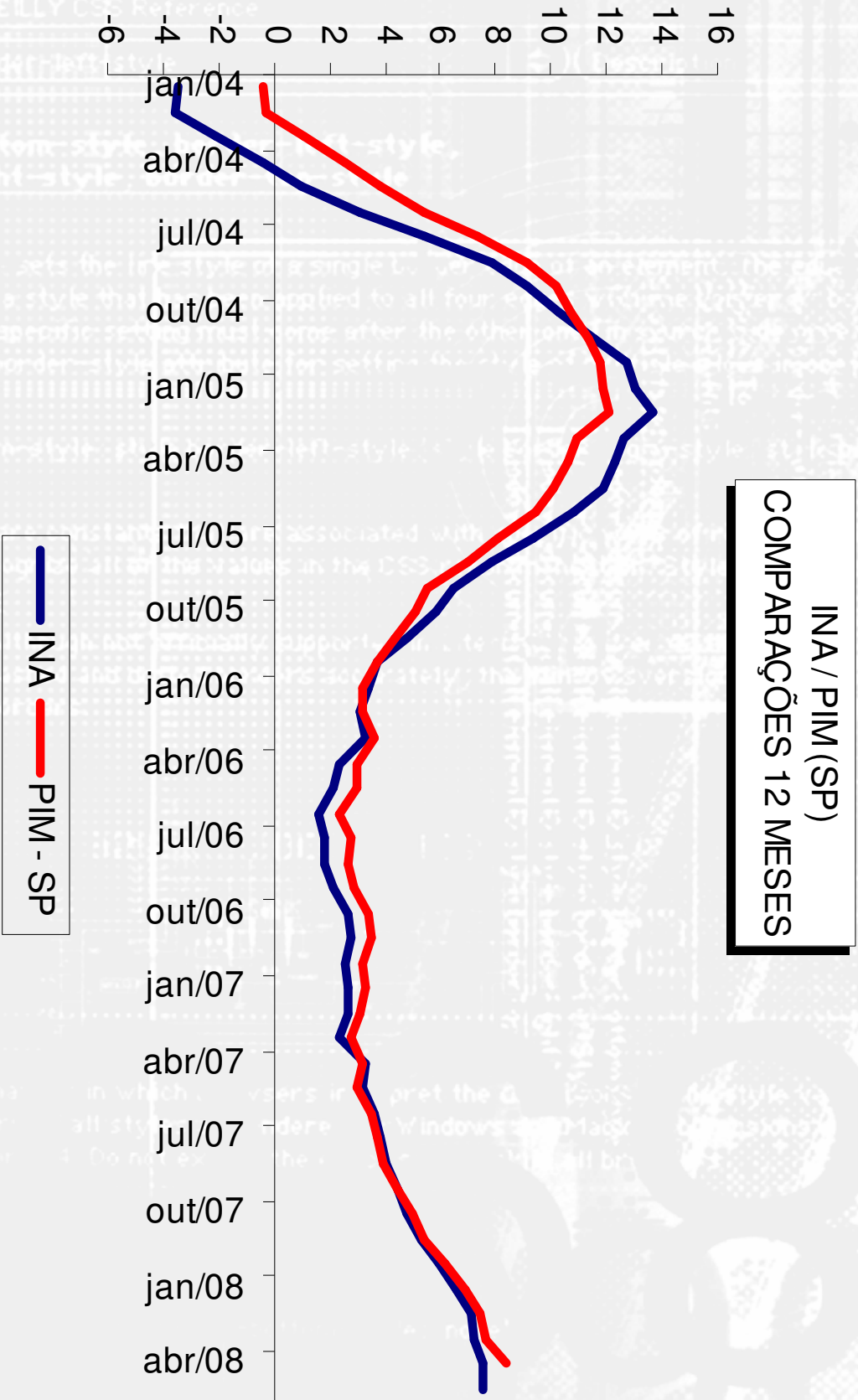


**INA - TOTAL
COM AJUSTE SAZONAL**



FIESP

CIESP



**INA – Total da Indústria
Divulgado – 29/05/2008
Com ajuste sazonal**

Abr/08
Mar/08

1,9

**INA – Total da Indústria
Divulgado – 29/05/2008
Sem ajuste sazonal**

Abr/08
Mar/08

0,9

**INA – Total da Indústria
Revisado – 26/06/2008
Com ajuste sazonal**

Abr/08
Mar/08

4,3

**INA – Total da Indústria
Revisado – 26/06/2008
Sem ajuste sazonal**

Abr/08
Mar/08

2,9

**NUCI - Nível de Utilização da Capacidade Instalada
Sem ajuste Sazonal**

Abril/07	Abril/08	Maior/07	Maior/08
81,7	83,0	83,4	84,0

**NUCI - Nível de Utilização da Capacidade Instalada
Com ajuste sazonal**

Abril/07	Abril/08	Maior/07	Maior/08
82,1	83,4	82,5	83,1

Levantamento de Conjuntura - Total da Indústria
Sem ajuste sazonal

Variáveis	Mai/08	Mai/08	Jan-Dez/07	Jan-Mai/08
	Abr/08	Mai/07	Jan-Dez-06	Jan-Mai/07
Total de Horas Pagas	1,3	4,3	6,3	6,2
Horas Trabalhadas na Produção	1,0	3,0	5,4	5,7
Horas Médias Trabalhadas	0,6	-1,3	0,8	0,5
Total de Salários Nominais	0,0	7,1	8,4	8,4
Total de Salários Reais (***)	-1,2	1,6	4,2	3,7
Salário Real Médio	-1,6	-2,6	-0,4	-1,5
Total Vendas Nominais	4,3	13,7	8,0	12,6
Total de Vendas Reais (**)	3,0	5,2	4,7	5,5
NUCI (*)	84,0			

(*) Nível do mês, sem ajuste sazonal

(**) Deflator IPA setorial

(***) Deflator IPC - Fipe

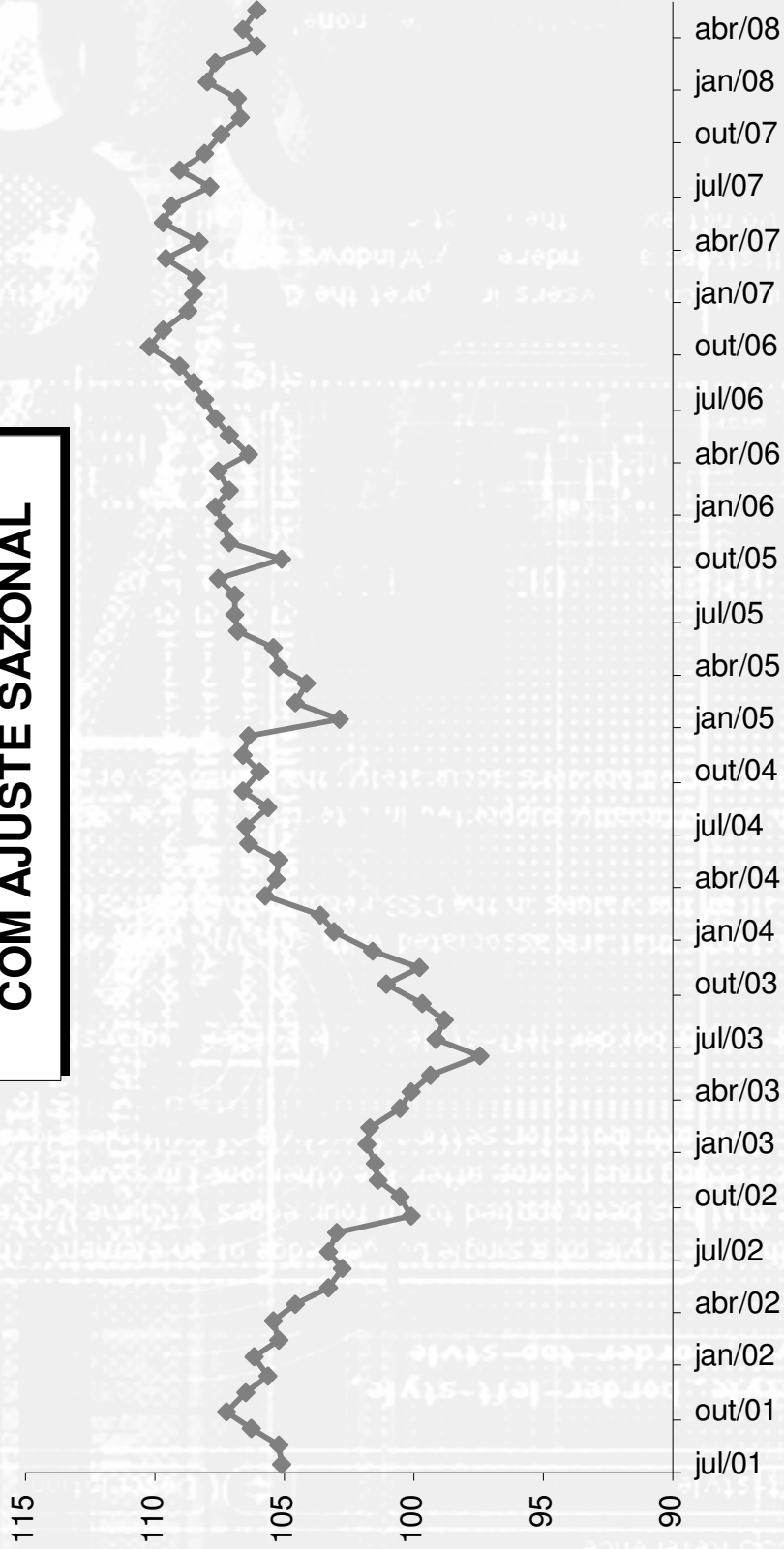
**INA - Alimentos e Bebidas
Sem ajuste sazonal
Variações Percentuais**

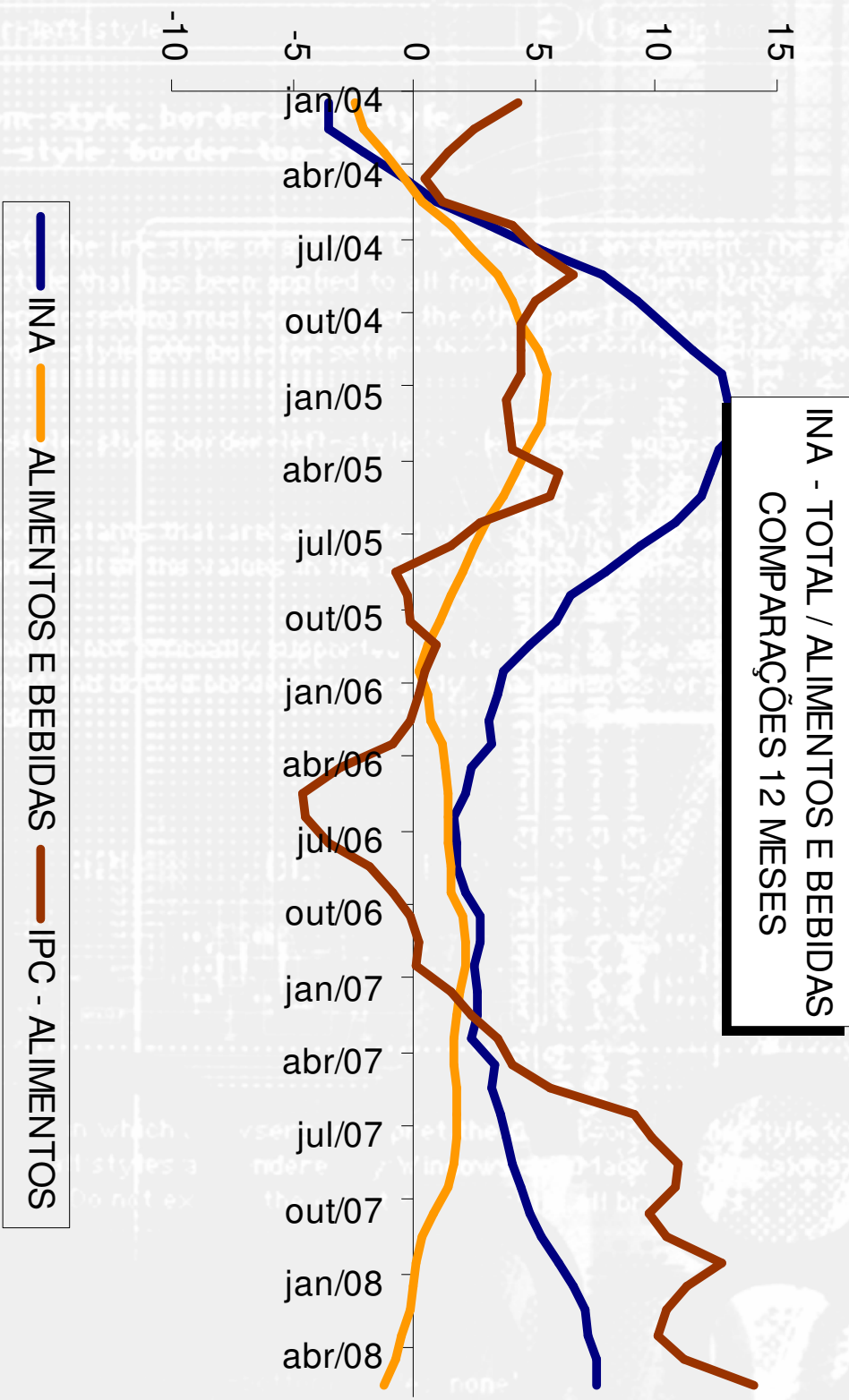
<u>Mai/08</u> <u>Abr/08</u>	<u>Mai/08</u> <u>Mai/07</u>	<u>Jan-Dez/07</u> <u>Jan-Dez/06</u>	<u>Jan-Mai/08</u> <u>Jan-Mai/07</u>	<u>Acumulado</u> <u>12 meses</u>
1,1	-3,4	0,1	-1,9	-1,3

**INA - Alimentos e Bebidas
Com ajuste sazonal
Variações Percentuais**

<u>Mai/08</u> <u>Abr/08</u>
-0,5

**INA - ALIMENTOS E BEBIDAS
COM AJUSTE SAZONAL**





Levantamento de Conjuntura - Alimentos e Bebidas
Sem ajuste sazonal

Variáveis	Mai/08	Mai/08	Jan-Dez/07	Jan-Mai/08
	Abr/08	Mai/07	Jan-Dez-06	Jan-Mai/07
Horas Trabalhadas na Produção	-0,1	-3,1	16,2	1,9
Horas Médias Trabalhadas	-0,1	-1,9	6,5	1,0
Total de Salários Reais (***)	3,6	1,8	10,1	1,3
Total de Vendas Reais (**)	4,3	-13,1	0,3	-7,6
NUCI (*)	80,2			

(*) Nível do mês, sem ajuste sazonal

(**) Deflator IPA setorial

(***) Deflator IPC - Fipe


**INA - Celulose, Papel e Produtos de Papel
Sem ajuste sazonal
Variações Percentuais**

<u>Mai/08</u> Abr/08	<u>Mai/08</u> Mai/07	<u>Jan-Dez/07</u> Jan-Dez/06	<u>Jan-Mai/08</u> Jan-Mai/07	<u>Acumulado</u> 12 meses
5,0	20,8	2,6	12,0	6,5

**INA - Celulose, Papel e Produtos de Papel
Com ajuste sazonal
Variações Percentuais**

<u>Mai/08</u> Abr/08
2,6

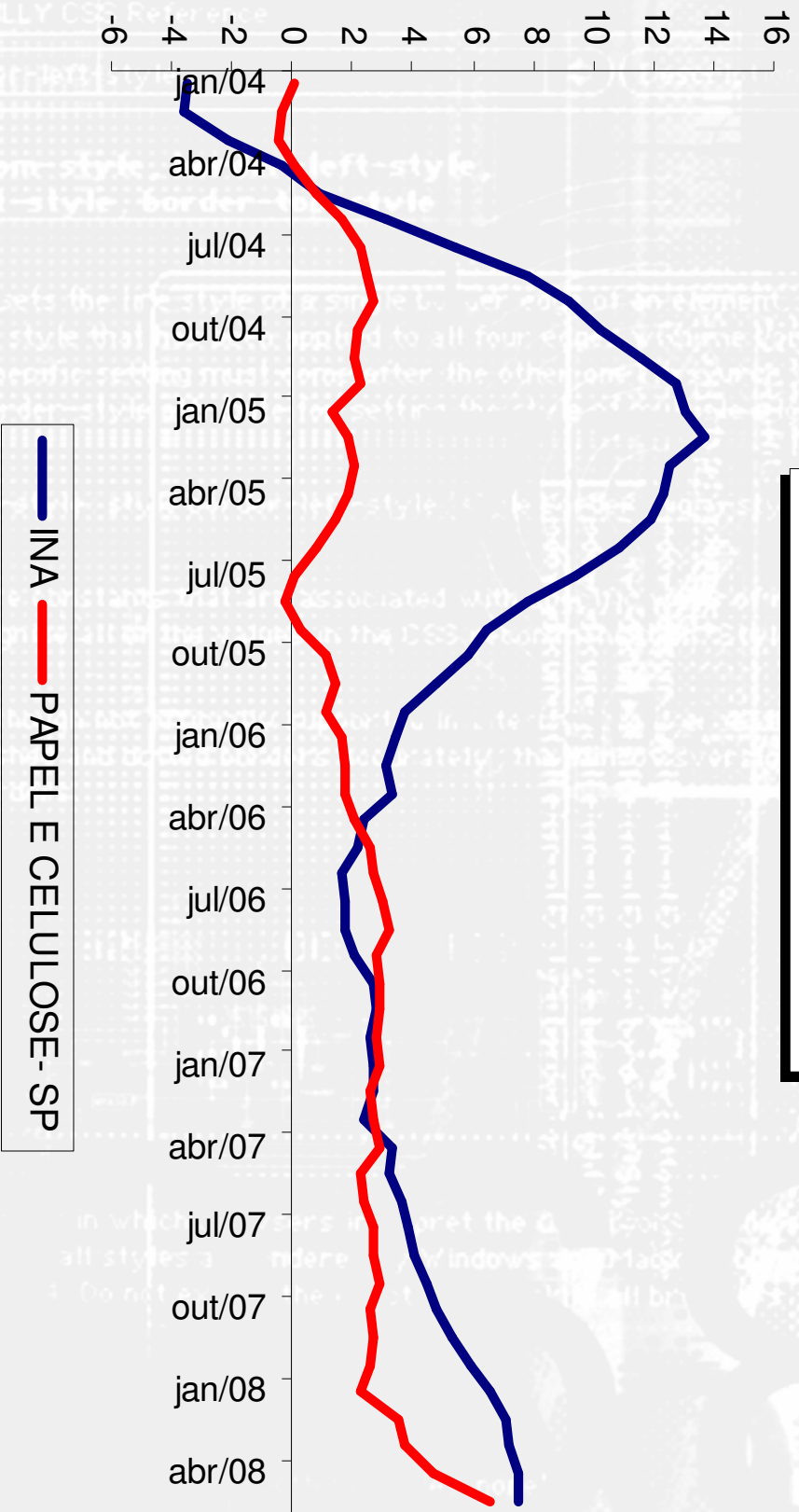
**INA - PAPEL E CELULOSE
COM AJUSTE SAZONAL**



FIESP

CIESP

**INA TOTAL / PAPEL E CELULOSE
COMPARAÇÕES 12 MESES**



Celulose, Papel e Produtos de Papel
Sem ajuste sazonal

Variáveis	Mai/08	Mai/08	Jan-Dez/07	Jan-Mai/08
	Abr/08	Mai/07	Jan-Dez-06	Jan-Mai/07
Horas Trabalhadas na Produção	1,5	-1,4	-5,1	-2,2
Horas Médias Trabalhadas	0,4	-4,6	-2,0	-3,1
Total de Salários Reais (***)	-0,6	3,8	-6,3	1,5
Total de Vendas Reais (**)	10,2	41,8	4,5	22,7
NUCI (*)	88,7			

(*) Nível do mês, sem ajuste sazonal

(**) Deflator IPA setorial

(***) Deflator IPC - Fipe

**INA - Máquinas e Equipamentos
Sem ajuste sazonal
Variações Percentuais**

<u>Mai/08</u> <u>Abr/08</u>	<u>Mai/08</u> <u>Mai/07</u>	<u>Jan-Dez/07</u> <u>Jan-Dez/06</u>	<u>Jan-Mai/08</u> <u>Jan-Mai/07</u>	<u>Acumulado</u> <u>12 meses</u>
0,2	3,9	14,1	11,6	14,3

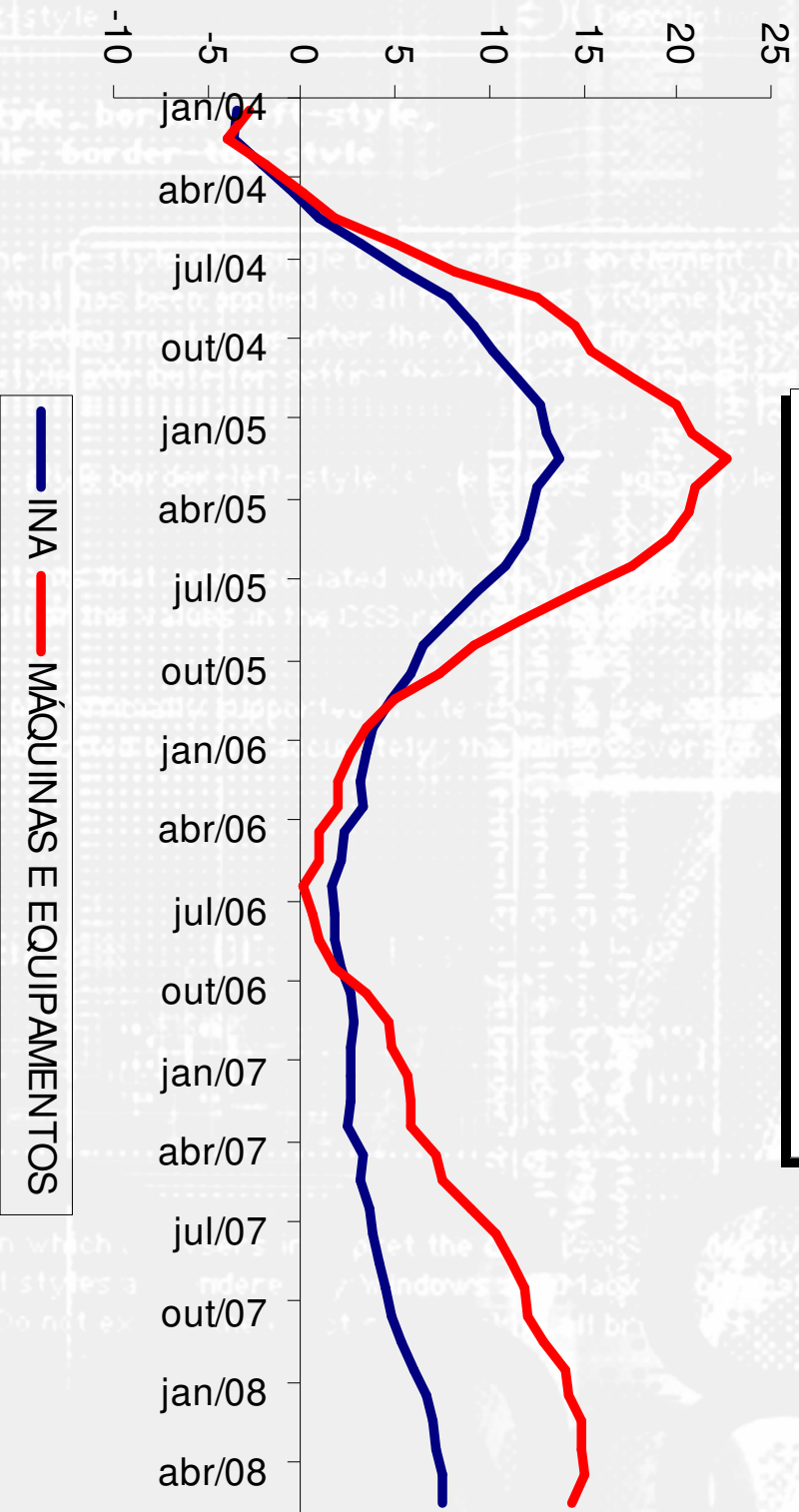
**INA - Máquinas e Equipamentos
Com ajuste sazonal
Variações Percentuais**

<u>Mai/08</u> <u>Abr/08</u>
-3,5

**INA - MÁQUINAS E EQUIPAMENTOS
COM AJUSTE SAZONAL**



**INA TOTAL / MÁQUINAS E EQUIPAMENTOS
COMPARAÇÕES 12 MESES**



Levantamento de Conjuntura - Máquinas e Equipamentos
Sem ajuste sazonal

Variáveis	<u>Mai/08</u> <u>Abr/08</u>	<u>Mai/08</u> <u>Mai/07</u>	<u>Jan-Dez/07</u> <u>Jan-Dez-06</u>	<u>Jan-Mai/08</u> <u>Jan-Mai/07</u>
Horas Trabalhadas na Produção	0,8	7,3	10,9	12,0
Horas Médias Trabalhadas	0,0	-3,3	5,9	0,8
Total de Salários Reais (***)	-0,4	9,9	2,6	11,3
Total de Vendas Reais (**)	-3,5	6,9	14,1	15,7
NUCI (*)	81,0			

(*) Nível do mês, sem ajuste sazonal

(**) Deflator IPA setorial

(***) Deflator IPC - Fipe

**Nível de Utilização da Capacidade Instalada
Sem ajuste sazonal**

Setores Industriais	Abr/07	Abr/08	Mai/07	Mai/08
Alimentos e Bebidas	80,7	77,7	83,3	80,2
Produtos Têxteis	84,5	85,1	85,5	84,8
Celulose, Papel e Prod. Papel	89,2	89,2	88,9	88,7
Edição, Impressão e Reprodução de Gravações	73,5	69,9	72,1	70,7
Coque, Refino de Petróleo, Combustíveis Nucleares e Produção de Alcool	86,4	93,3	93,9	97,6
Produtos Químicos, Petroquímicos e Farmacêuticos	80,7	79,7	81,7	80,9
Artigos de Borracha e Plástico	81,5	86,0	84,7	86,3
Produtos de Mineirais Não Metálicos	82,5	86,6	83,9	86,5
Metalúrgica Básica	93,4	94,4	94,8	94,8
Produtos Metálicos (exclui máquinas)	80,7	84,1	81,6	84,8
Máquinas e Equipamentos	80,6	79,3	82,9	81,0
Equip. de Escritório e Informática	77,8	76,5	77,7	75,3
Máquinas, Aparelhos e Materiais Elétricos	78,8	81,1	81,3	81,2
Material Eletrônico e Equipamentos de Comunicação	76,7	70,1	76,4	69,9
Veículos Automotores	84,6	91,7	86,8	93,3
Outros Equipamentos de Transporte	77,7	79,7	77,8	79,7
Móveis e Indústrias Diversas	78,8	86,1	79,4	85,8
Agregado	81,7	83,0	83,4	84,0