

LEVANTAMENTO DE CONJUNTURA

INA - INDICADOR DE NÍVEL DE ATIVIDADE

RESULTADOS – AGOSTO / 2008

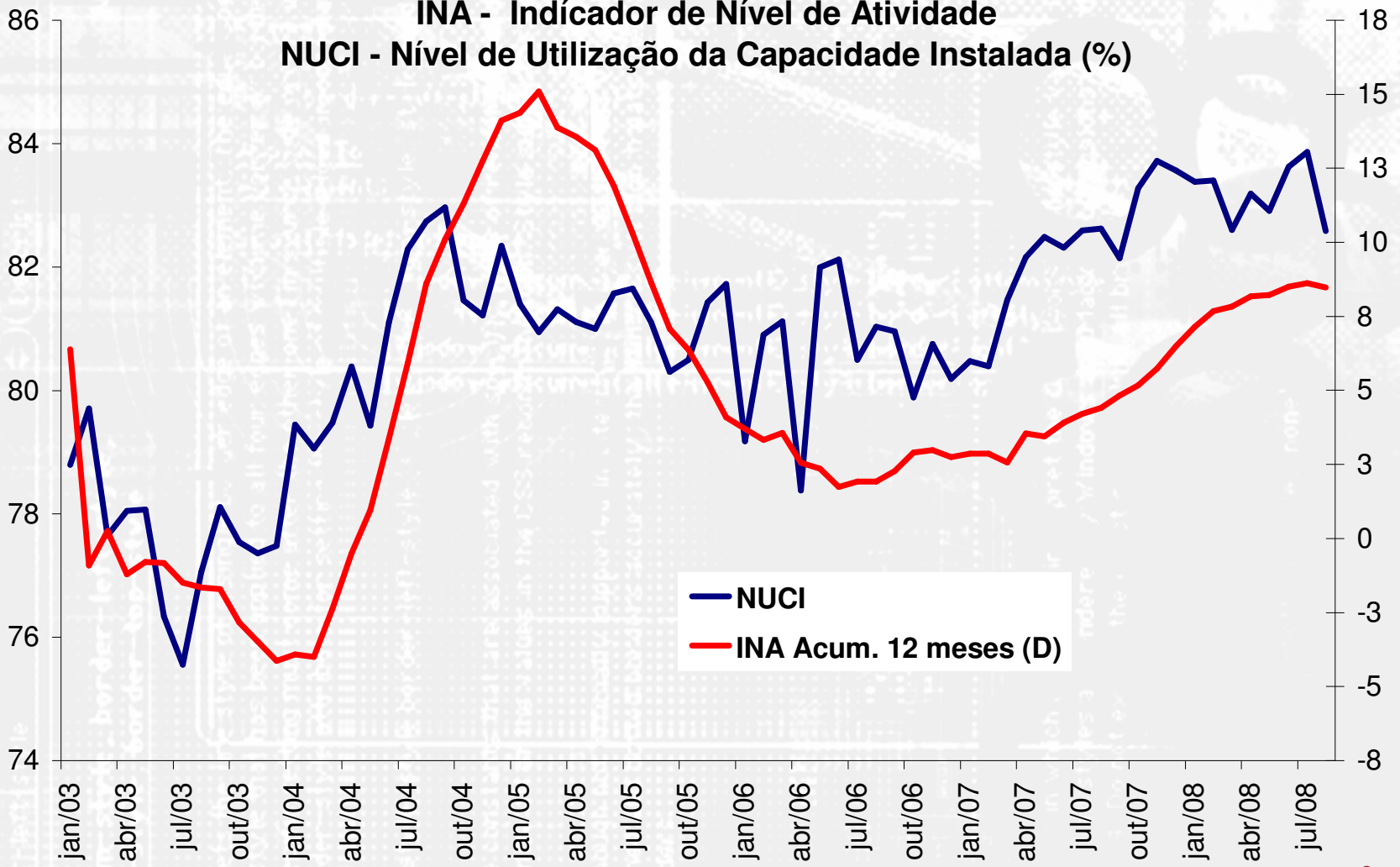
INA - Total da Indústria Sem ajuste sazonal Variações Percentuais

<u>Ago/08</u> Jul/08	<u>Ago/08</u> Ago/07	<u>Jan-Dez/07</u> Jan-Dez/06	<u>Jan-Ago/08</u> Jan-Ago/07	<u>Acumulado</u> 12 meses
0,2	3,9	6,5	8,3	8,5

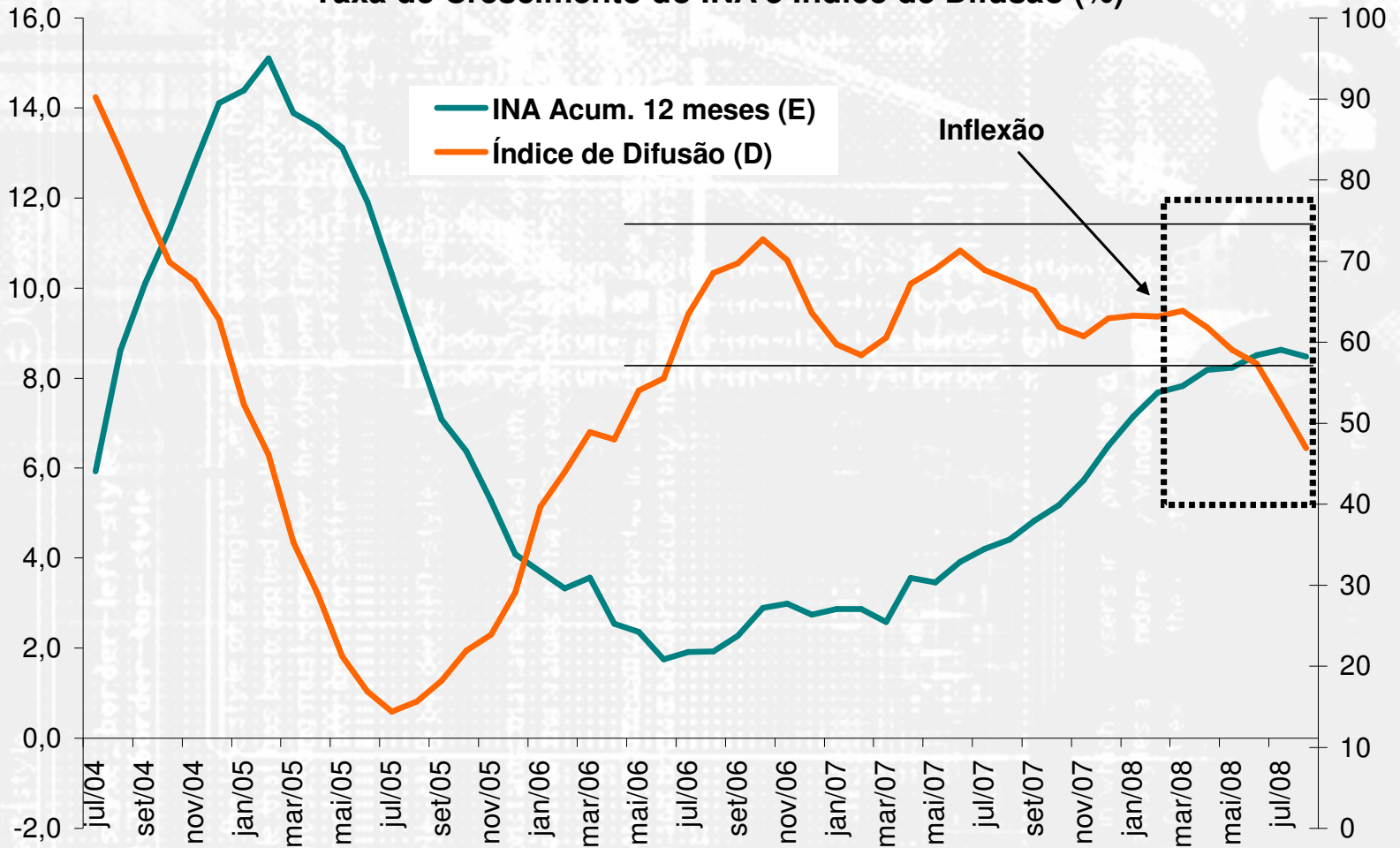
INA - Total da Indústria Com ajuste sazonal Variações Percentuais

<u>Ago/08</u> Jul/08
-3,0

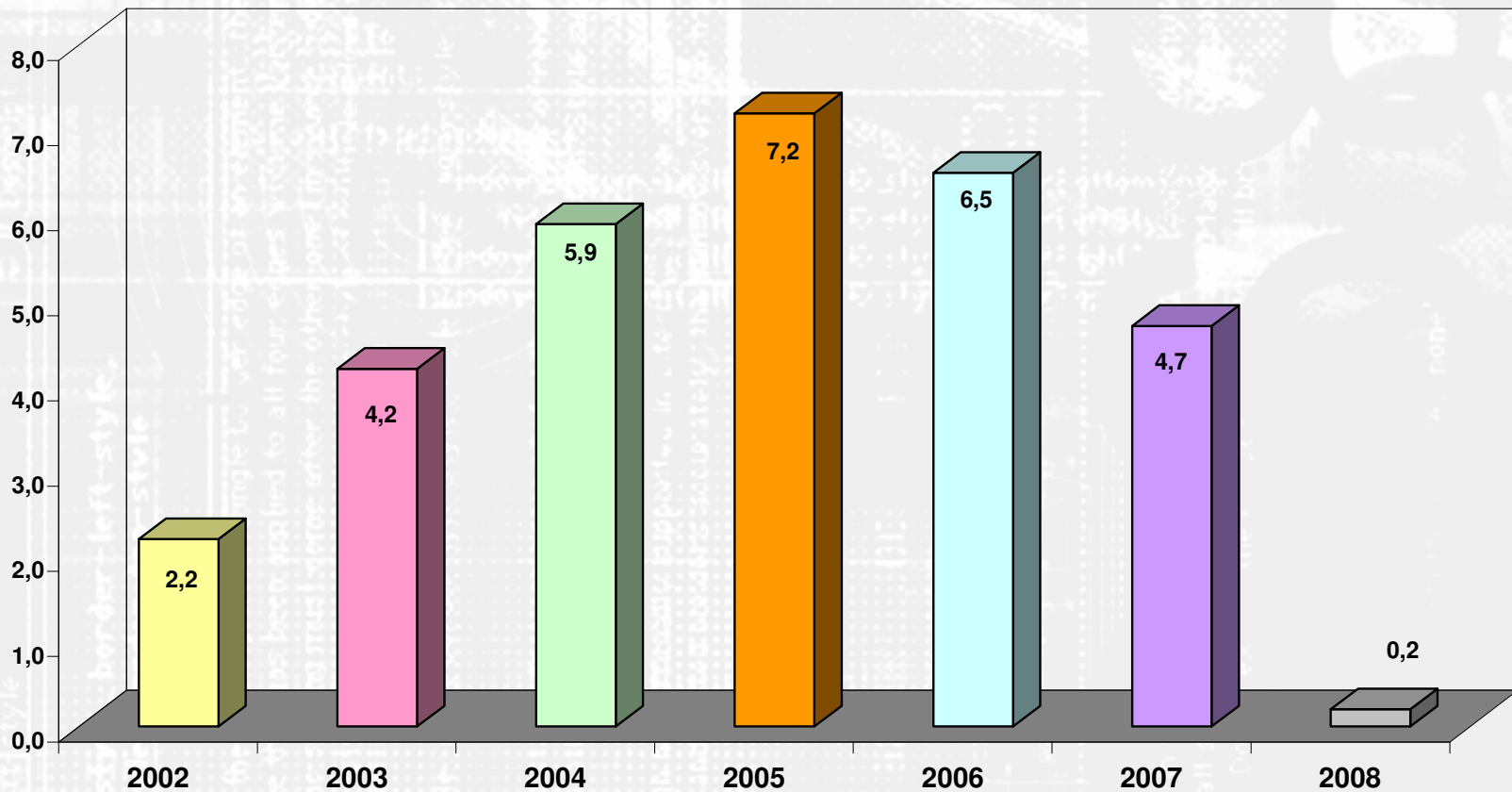
INA - Indicador de Nível de Atividade
NUCI - Nível de Utilização da Capacidade Instalada (%)



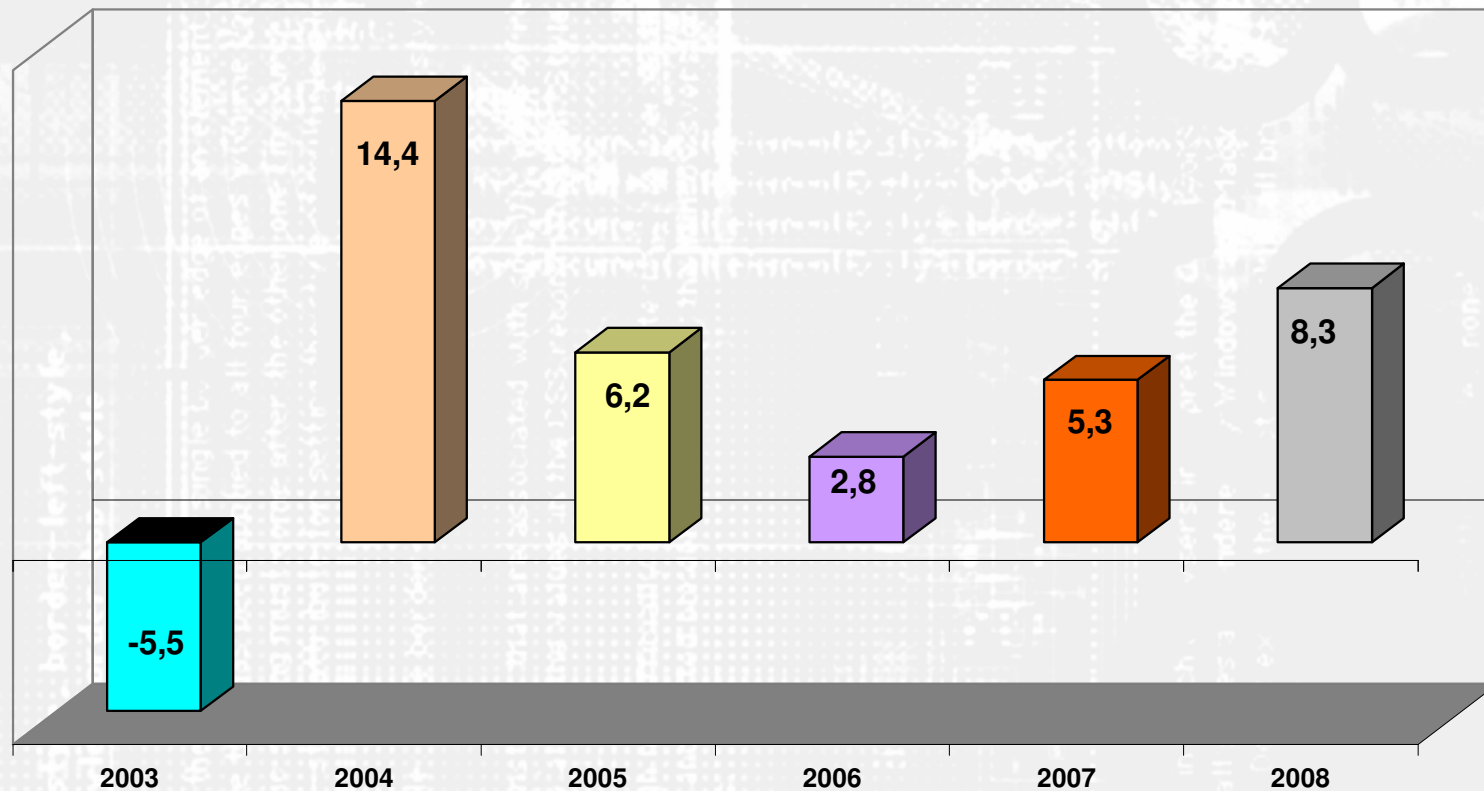
Taxa de Crescimento do INA e Índice de Difusão (%)



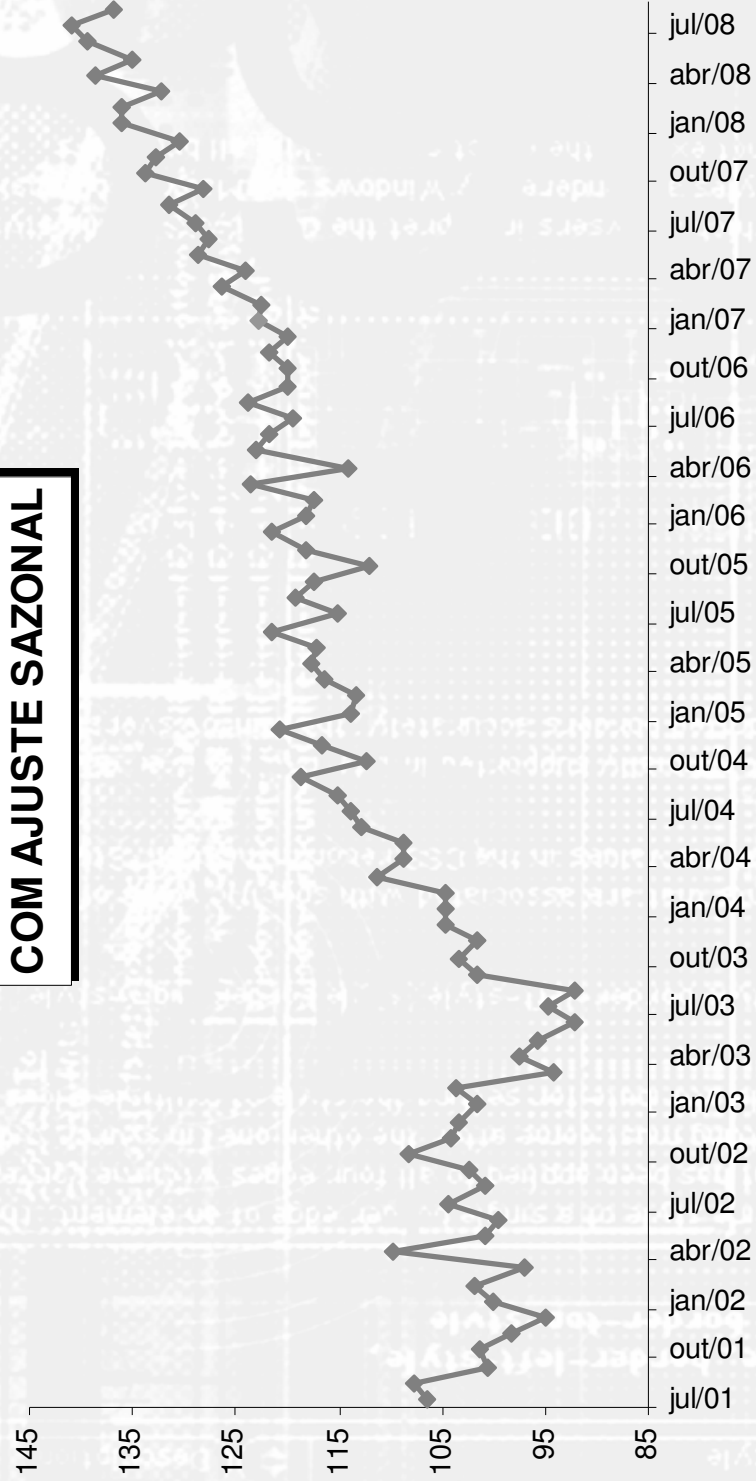
Resultados mensais comparativos (t/t-1)
INA - (sem ajuste sazonal)
Meses: Agosto/02 a Agosto/08

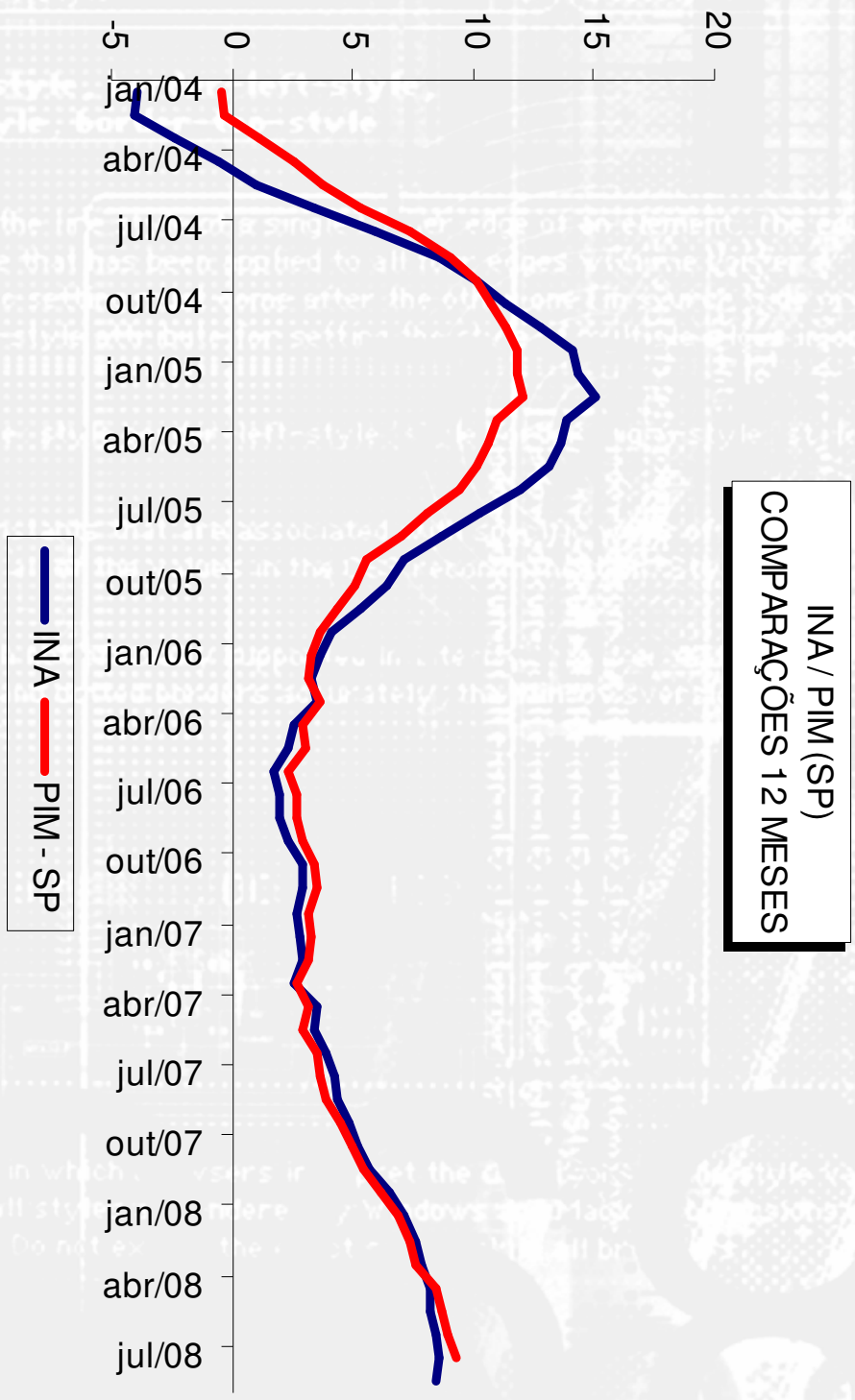


INA - Resultados comparativos Comparações acumulados nos anos de - 2003 a 2007



INA - TOTAL COM AJUSTE SAZONAL





**INA – Total da Indústria
Divulgado – 28/08/2008**
Com ajuste sazonal

Jul/08
Jun/08

1,4

**INA – Total da Indústria
Divulgado – 28/08/2008**
Sem ajuste sazonal

Jul/08
Jun/08

2,8

**INA – Total da Indústria
Revisado – 29/09/2008**
Com ajuste sazonal

Jul/08
Jun/08

1,1

**INA – Total da Indústria
Revisado – 29/09/2008**
Sem ajuste sazonal

Jul/08
Jun/08

2,1

NUCI - Nível de Utilização da Capacidade Instalada Sem ajuste Sazonal

Julho/07	Julho/08	Agosto/07	Agosto/08
82,9	84,1	84,1	84,1

NUCI - Nível de Utilização da Capacidade Instalada Com ajuste sazonal

Julho/07	Julho/08	Agosto/07	Agosto/08
82,6	83,9	82,6	82,6

Levantamento de Conjuntura - Total da Indústria

Sem ajuste sazonal

Variáveis	<u>Ago/08</u>	<u>Ago/08</u>	<u>Jan-Dez/07</u>	<u>Jan-Ago/08</u>
	Jul/08	Ago/07	Jan-Dez-06	Jan-Ago/07
Total de Horas Pagas	0,1	4,0	6,3	5,6
Horas Trabalhadas na Produção	0,1	3,1	5,4	5,2
Horas Médias Trabalhadas	-0,1	-1,9	0,8	0,2
Total de Salários Nominais	-2,0	13,8	8,4	10,3
Total de Salários Reais (***)	-2,4	7,0	4,2	4,9
Salário Real Médio	-2,6	1,8	-0,4	-0,2
Total Vendas Nominais	-1,5	11,6	8,0	14,6
Total de Vendas Reais (**)	-1,9	0,8	4,7	6,0
NUCI (*)	84,1			

(*) Nível do mês, sem ajuste sazonal

(**) Deflator IPA setorial

(***) Deflator IPC - Fipe

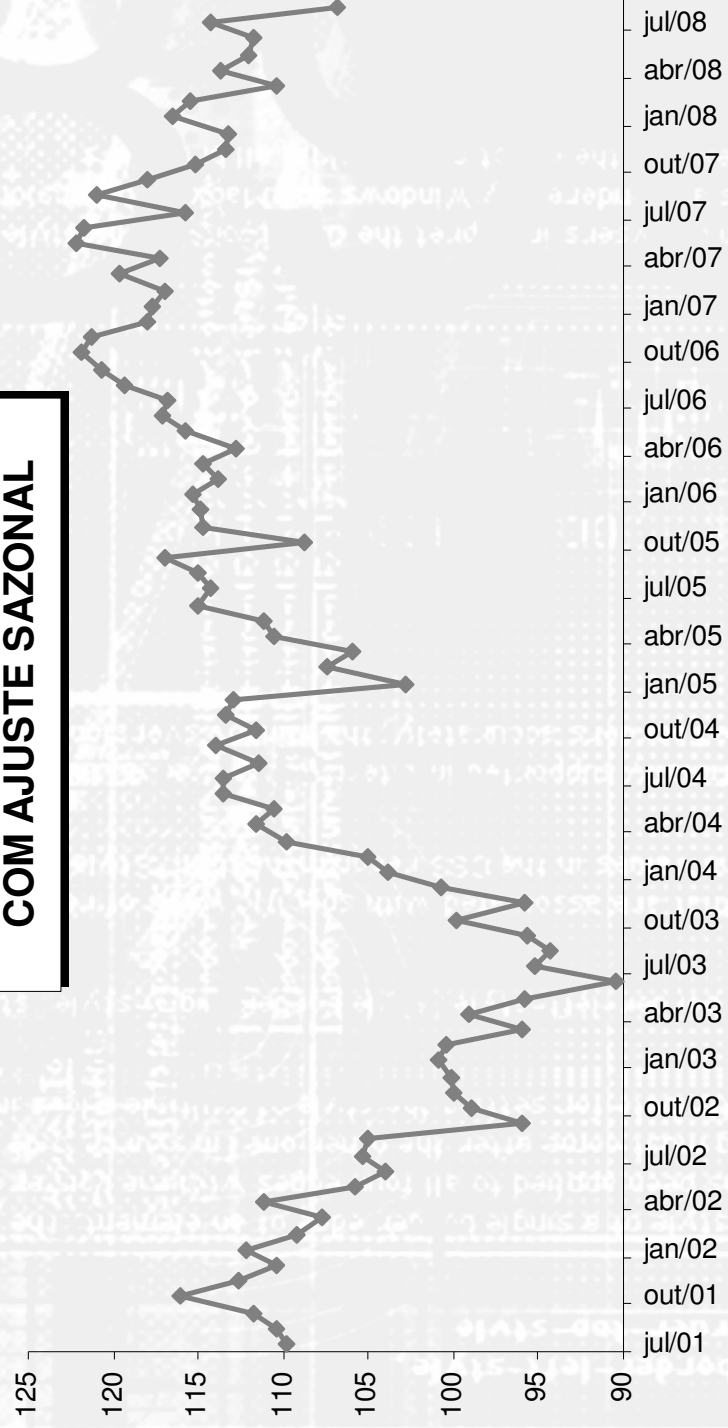
INA - Alimentos e Bebidas Sem ajuste sazonal Variações Percentuais

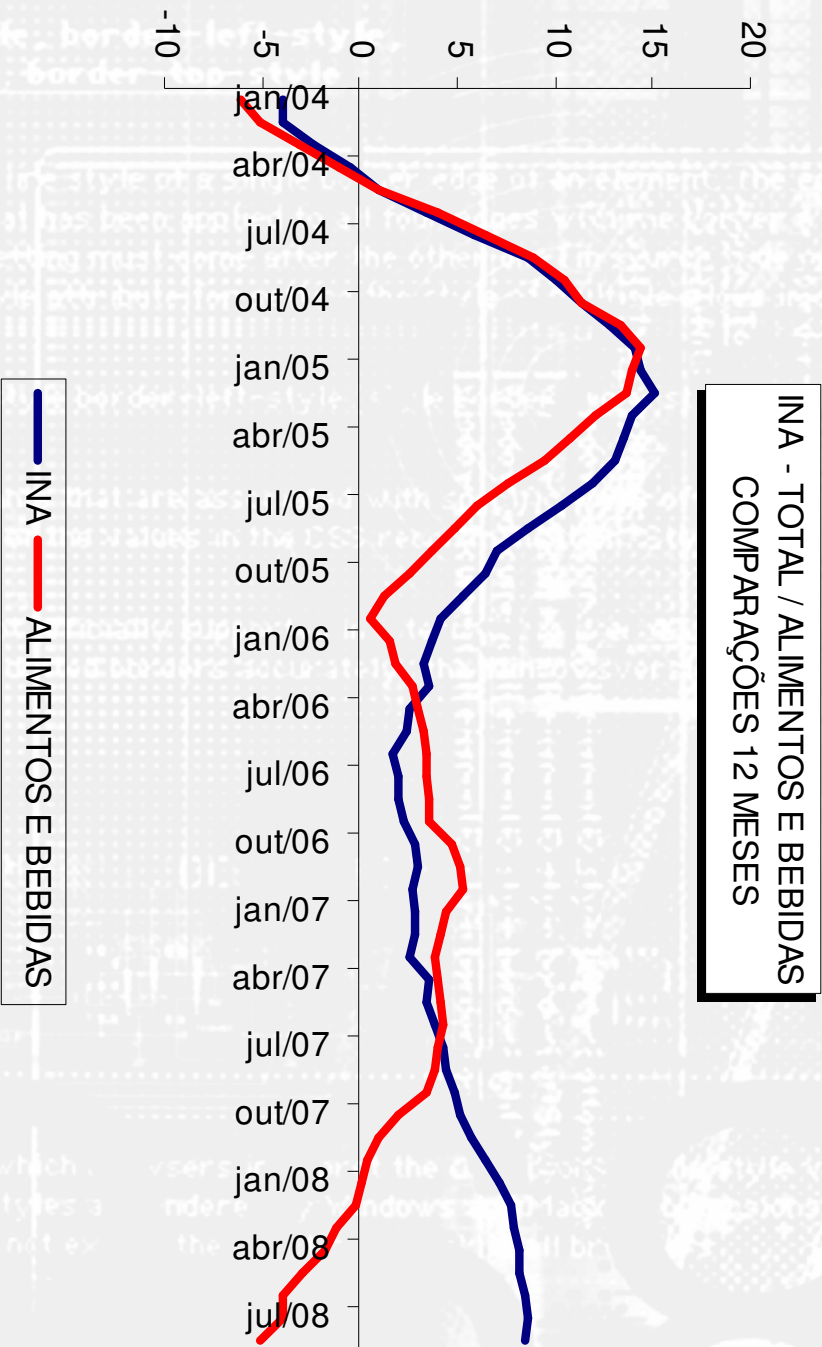
<u>Ago/08</u> Jul/08	<u>Ago/08</u> Ago/07	<u>Jan-Dez/07</u> Jan-Dez/06	<u>Jan-Ago/08</u> Jan-Ago/07	<u>Acumulado</u> 12 meses
-5,5	-11,4	0,3	-5,5	-5,1

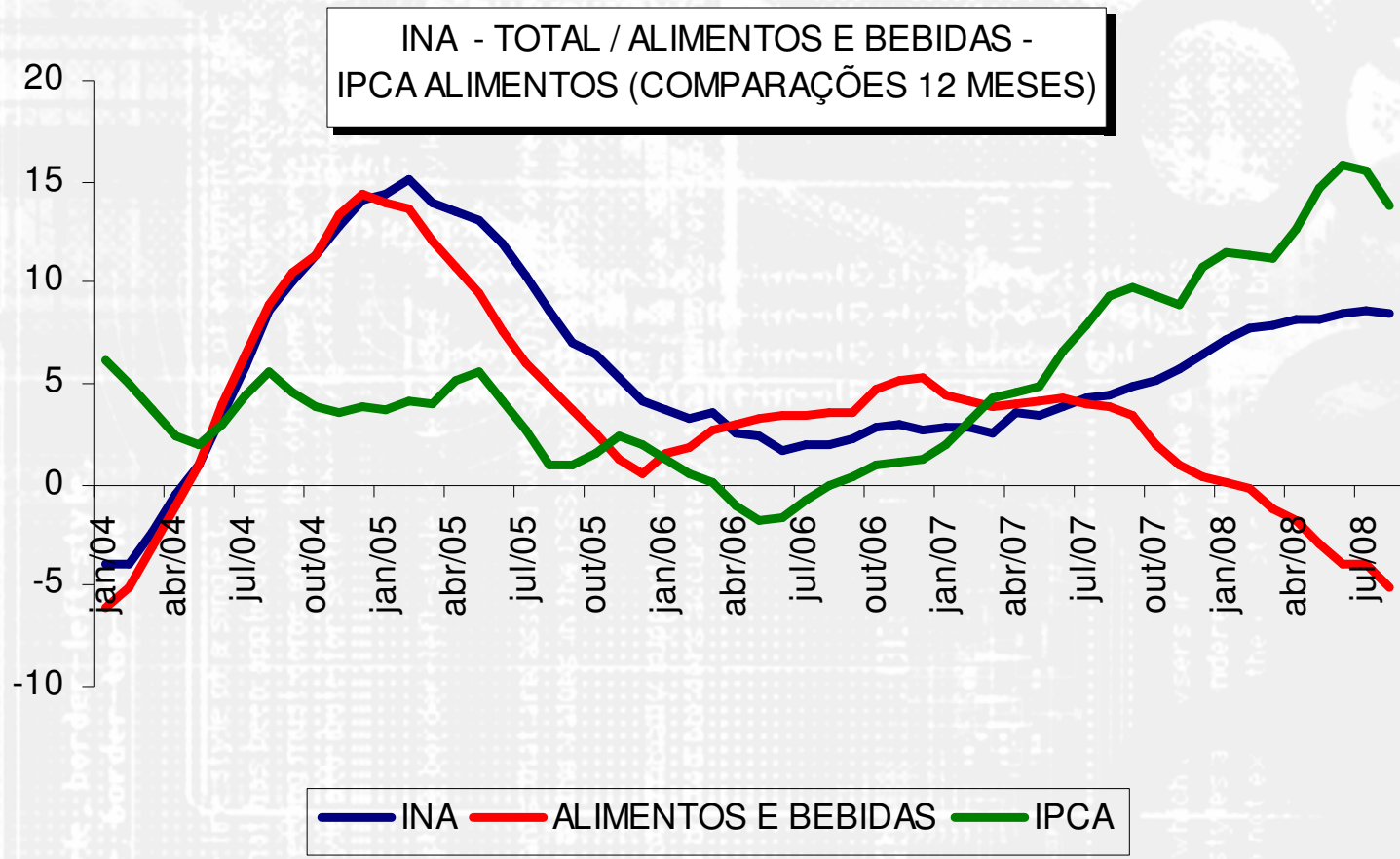
INA - Alimentos e Bebidas Com ajuste sazonal Variações Percentuais

<u>Ago/08</u> Jul/08
-6,5

INA - ALIMENTOS E BEBIDAS COM AJUSTE SAZONAL







Levantamento de Conjuntura - Alimentos e Bebidas

Sem ajuste sazonal

Variáveis	<u>Ago/08</u>	<u>Ago/08</u>	<u>Jan-Dez/07</u>	<u>Jan-Ago/08</u>
	Jul/08	Ago/07	Jan-Dez-06	Jan-Ago/07
Horas Trabalhadas na Produção	-3,3	-4,8	16,2	0,2
Horas Médias Trabalhadas	-3,7	-7,1	6,5	-0,7
Total de Salários Reais (***)	-3,4	3,3	10,1	1,7
Total de Vendas Reais (**)	-9,2	-19,3	0,3	-9,5
NUCI (*)	80,8			

(*) Nível do mês, sem ajuste sazonal

(**) Deflator IPA setorial

(***) Deflator IPC - Fipe

INA - Máquinas e Equipamentos Sem ajuste sazonal Variações Percentuais

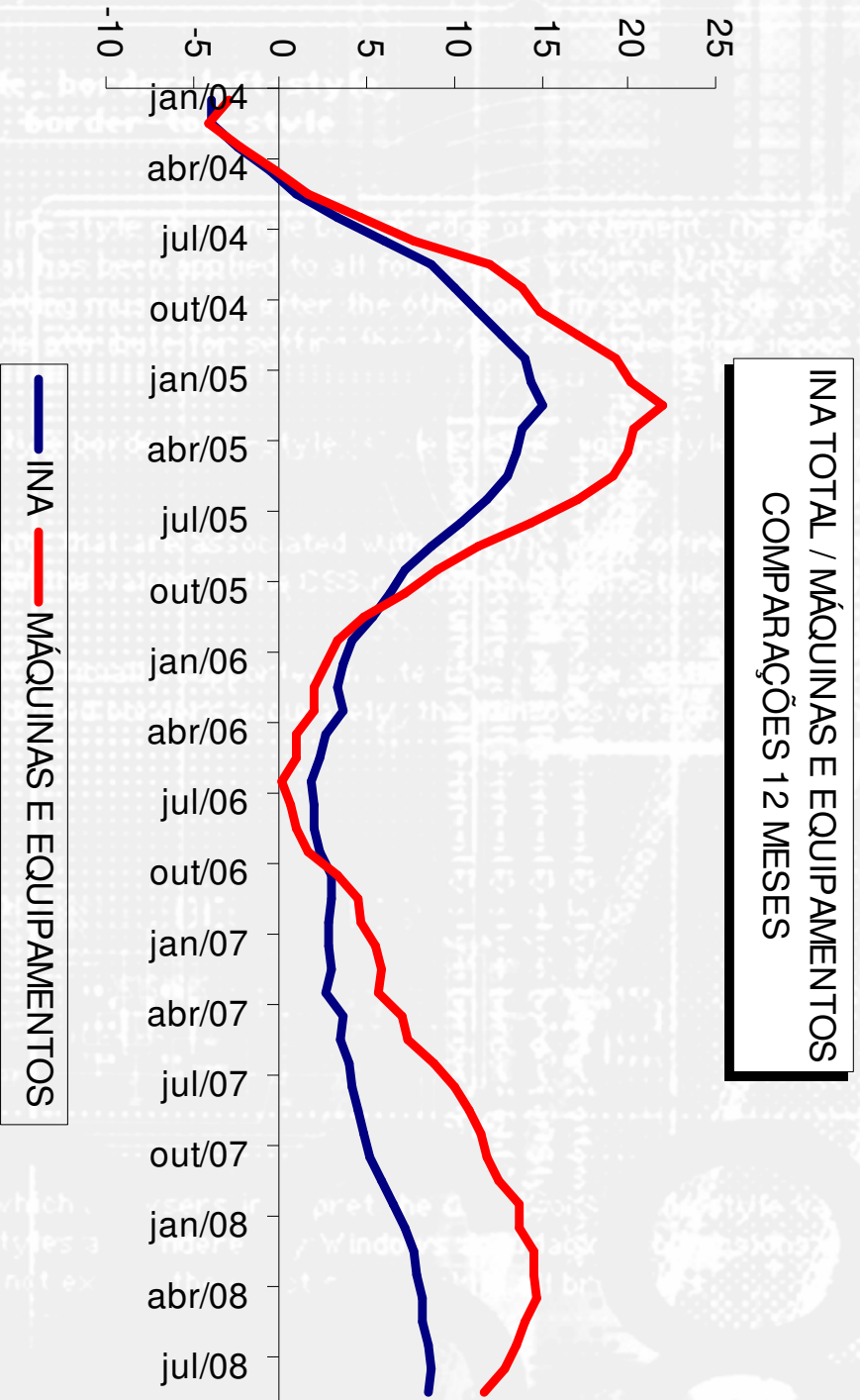
<u>Ago/08</u> Jul/08	<u>Ago/08</u> Ago/07	<u>Jan-Dez/07</u> Jan-Dez/06	<u>Jan-Ago/08</u> Jan-Ago/07	<u>Acumulado</u> 12 meses
0,3	2,8	13,7	9,7	11,7

INA - Máquinas e Equipamentos Com ajuste sazonal Variações Percentuais

<u>Ago/08</u> Jul/08
-3,3

INA - MÁQUINAS E EQUIPAMENTOS COM AJUSTE SAZONAL





Levantamento de Conjuntura - Máquinas e Equipamentos Sem ajuste sazonal

Variáveis	<u>Ago/08</u>	<u>Ago/08</u>	<u>Jan-Dez/07</u>	<u>Jan-Ago/08</u>
	Jul/08	Ago/07	Jan-Dez-06	Jan-Ago/07
Horas Trabalhadas na Produção	0,2	3,6	10,9	10,2
Horas Médias Trabalhadas	-0,4	-5,7	5,9	-0,3
Total de Salários Reais (***)	-3,9	5,6	2,6	10,5
Total de Vendas Reais (**)	-3,7	5,2	14,1	15,7
NUCI (*)	80,7			

(*) Nível do mês, sem ajuste sazonal

(**) Deflator IPA setorial

(***) Deflator IPC - Fipe

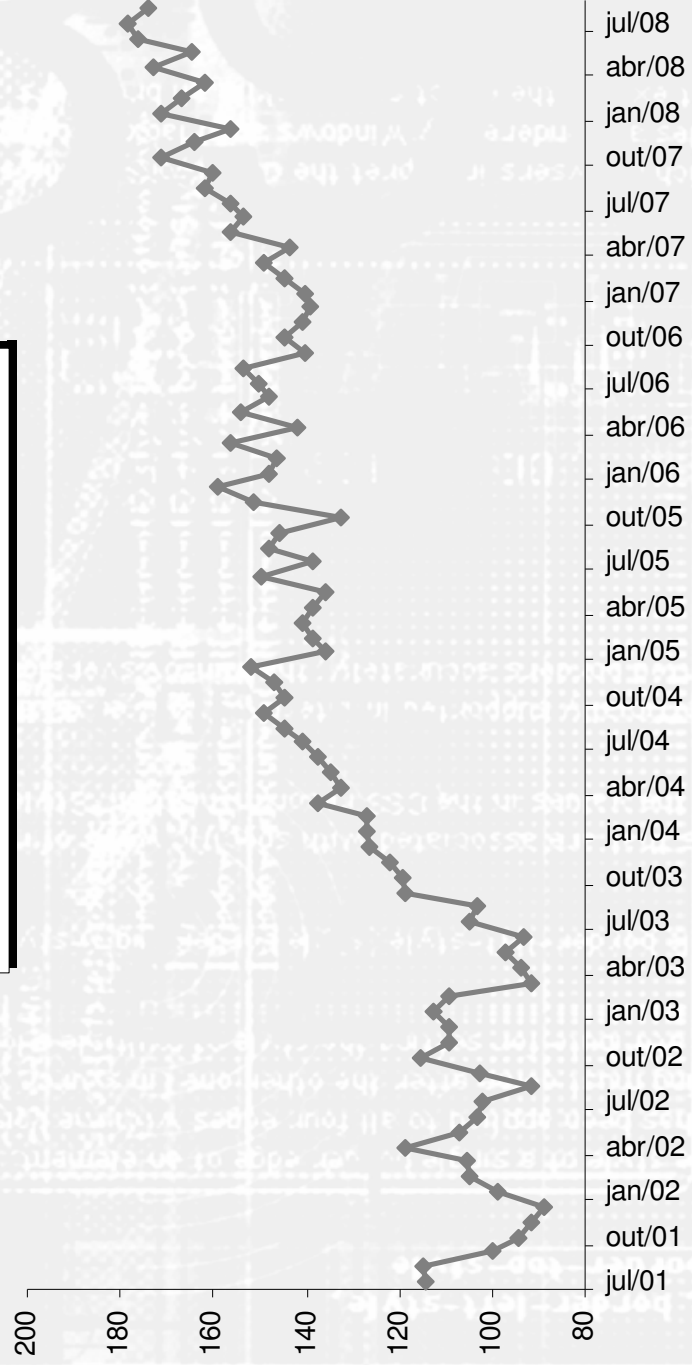
INA - Veículos Automotores Sem ajuste sazonal Variações Percentuais

<u>Ago/08</u> Jul/08	<u>Ago/08</u> Ago/07	<u>Jan-Dez/07</u> Jan-Dez/06	<u>Jan-Ago/08</u> Jan-Ago/07	<u>Acumulado</u> 12 meses
-0,2	7,7	5,3	13,2	14,1

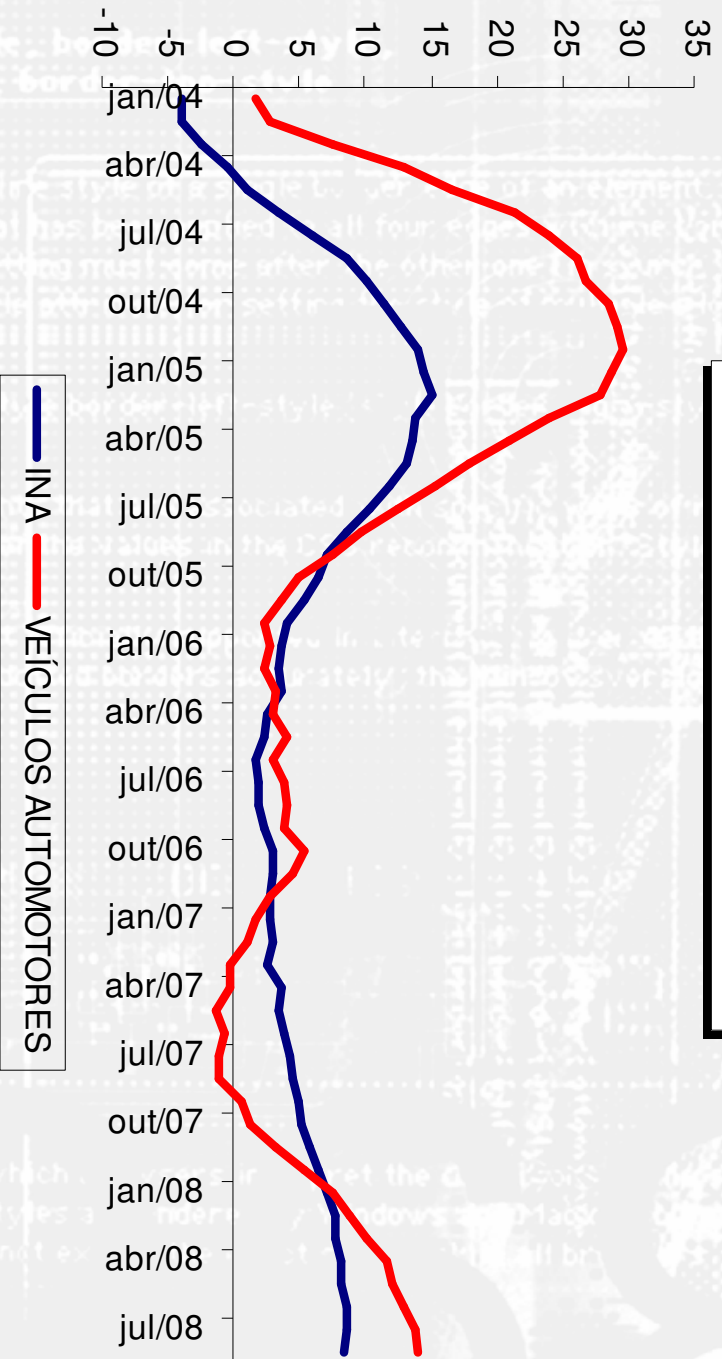
INA - Veículos Automotores Com ajuste sazonal Variações Percentuais

<u>Ago/08</u> Jul/08
-2,5

INA - VEÍCULOS AUTOMOTORES COM AJUSTE SAZONAL



INA - TOTAL VEÍCULOS AUTOMOTORES
COMPARAÇÕES 12 MESES



Levantamento de Conjuntura - Veículos Automotores Sem ajuste sazonal

Variáveis	<u>Ago/08</u>	<u>Ago/08</u>	<u>Jan-Dez/07</u>	<u>Jan-Ago/08</u>
	Jul/08	Ago/07	Jan-Dez-06	Jan-Ago/07
Horas Trabalhadas na Produção	2,3	13,2	1,2	8,0
Horas Médias Trabalhadas	1,8	7,2	0,4	3,2
Total de Salários Reais (***)	-8,6	12,2	2,5	5,5
Total de Vendas Reais (**)	-1,2	15,2	-3,0	16,3
NUCI (*)	91,1			

(*) Nível do mês, sem ajuste sazonal

(**) Deflator IPA setorial

(***) Deflator IPC - Fipe

Nível de Utilização da Capacidade Instalada Sem ajuste sazonal

Setores Industriais	Jul/07	Jul/08	Ago/07	Ago/08
Alimentos e Bebidas	80,6	81,6	83,8	80,8
Produtos Têxteis	87,0	84,2	85,6	84,2
Celulose, Papel e Prod. Papel	89,2	90,3	87,5	88,4
Edição, Impressão e Reprodução de Gravações	71,0	77,1	74,7	78,1
Coque, Refino de Petróleo, Combustíveis Nucleares e Produção de Álcool	97,0	98,2	97,0	98,7
Produtos Químicos, Petroquímicos e Farmacêuticos	78,5	82,0	83,1	82,1
Artigos de Borracha e Plástico	85,5	87,6	86,4	88,3
Produtos de Mineirais Não Metálicos	83,8	84,7	84,3	83,9
Metalúrgica Básica	94,6	95,7	95,6	95,5
Produtos Metálicos (exclui máquinas)	82,5	84,1	84,1	85,1
Máquinas e Equipamentos	81,7	80,5	82,0	80,7
Equip. de Escritório e Informática	77,4	75,5	77,1	75,5
Máquinas, Aparelhos e Materiais Elétricos	79,7	81,9	81,3	81,5
Material Eletrônico e Equipamentos de Comunicação	77,4	70,9	79,3	73,1
Veículos Automotores	89,7	91,6	88,5	91,1
Outros Equipamentos de Transporte	78,4	89,3	79,4	89,3
Móveis e Indústrias Diversas	76,1	76,9	76,4	76,3
Agregado	82,9	84,1	84,1	84,1