

# LEVANTAMENTO DE CONJUNTURA

## INA - INDICADOR DE NÍVEL DE ATIVIDADE

### RESULTADOS – JUNHO / 2007

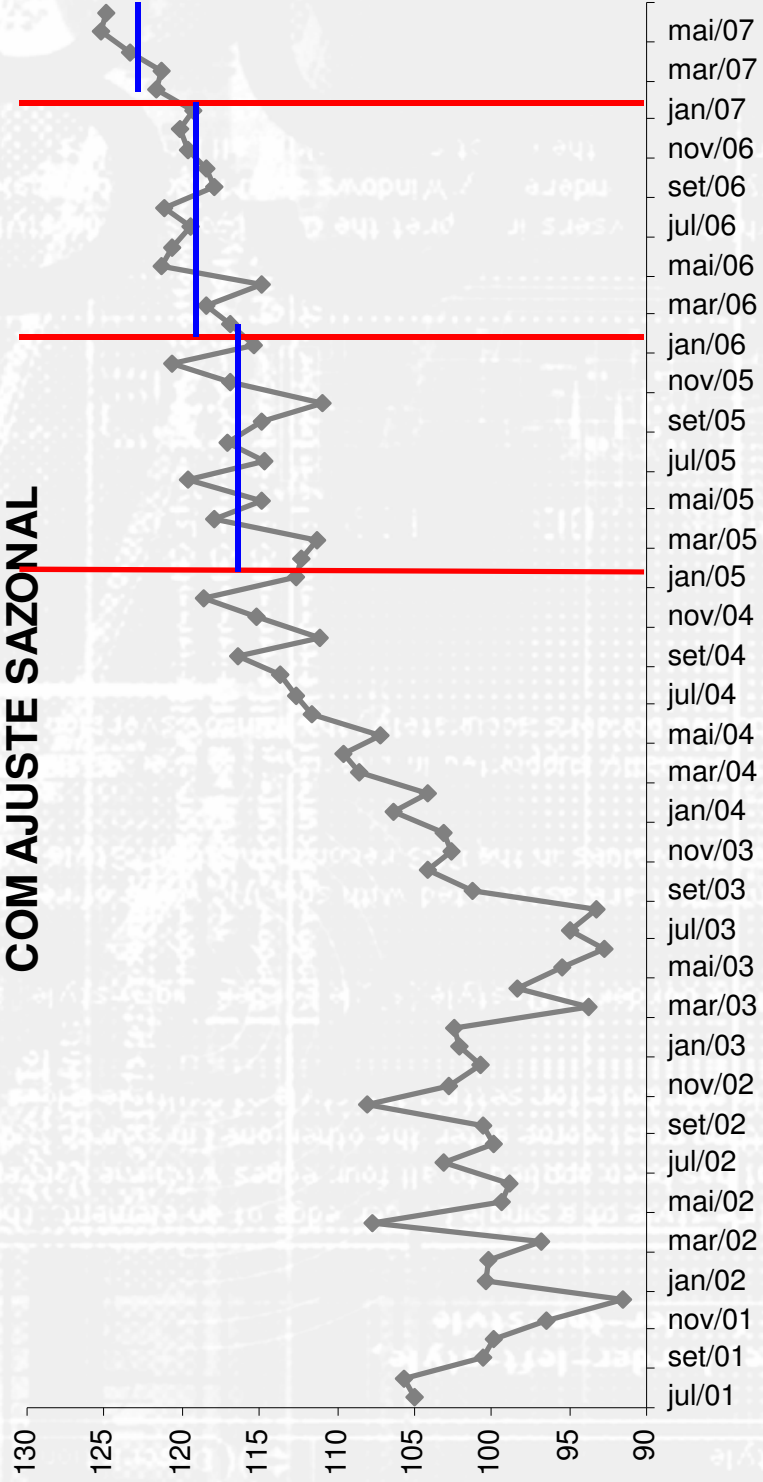
**INA – Total da Indústria  
Sem ajuste sazonal  
Variações Percentuais**

<b><u>Jun/07</u> <u>Mai/07</u></b>	<b><u>Jun /07</u> <u>Jun /06</u></b>	<b><u>Jan-Dez/06</u> <u>Jan-Dez/05</u></b>	<b><u>JanJun/07</u> <u>Jan-Jun/06</u></b>
<b>-3,0</b>	<b>3,1</b>	<b>2,9</b>	<b>4,0</b>

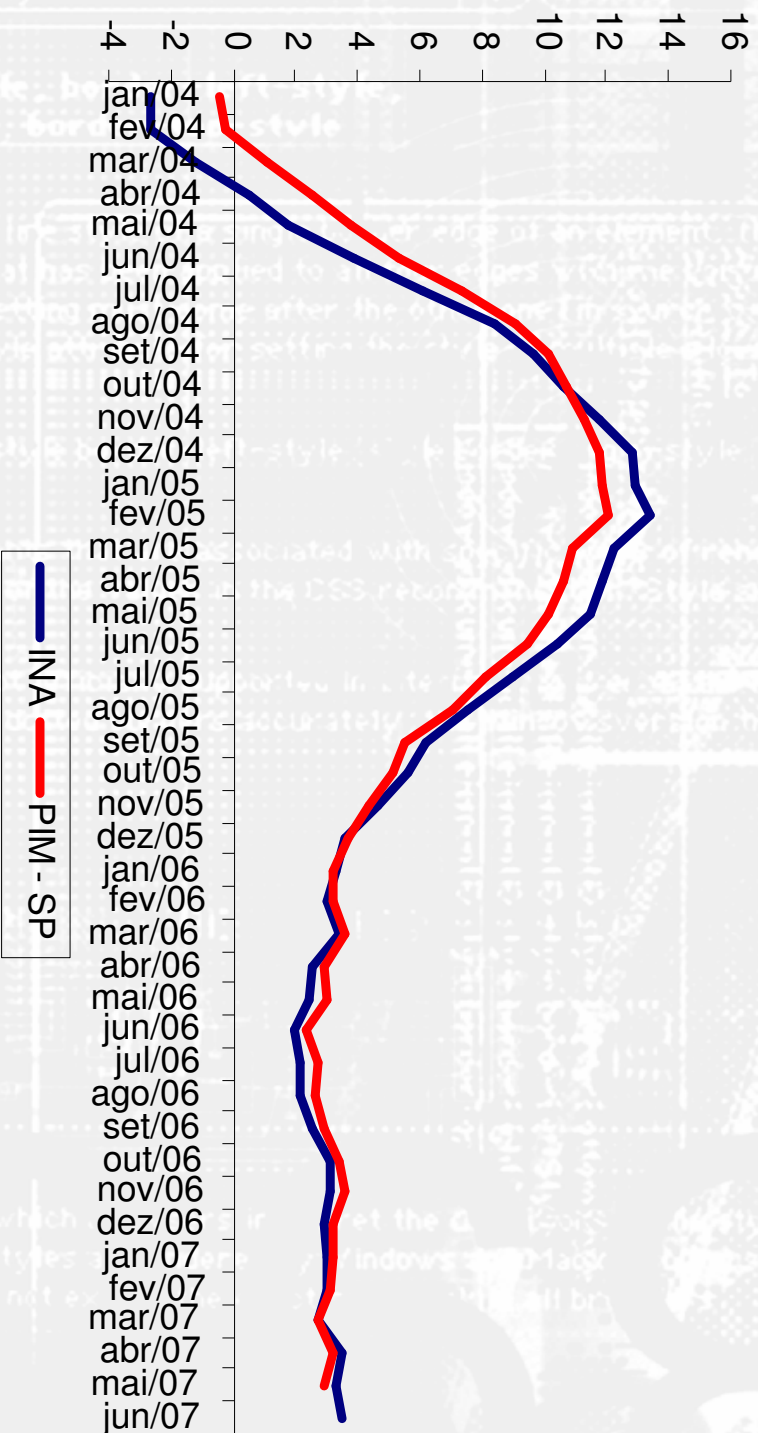
**INA – Total da Indústria  
Com ajuste sazonal  
Variações Percentuais**

<b><u>Jun/07</u> <u>Mai/07</u></b>
<b>-0,3</b>

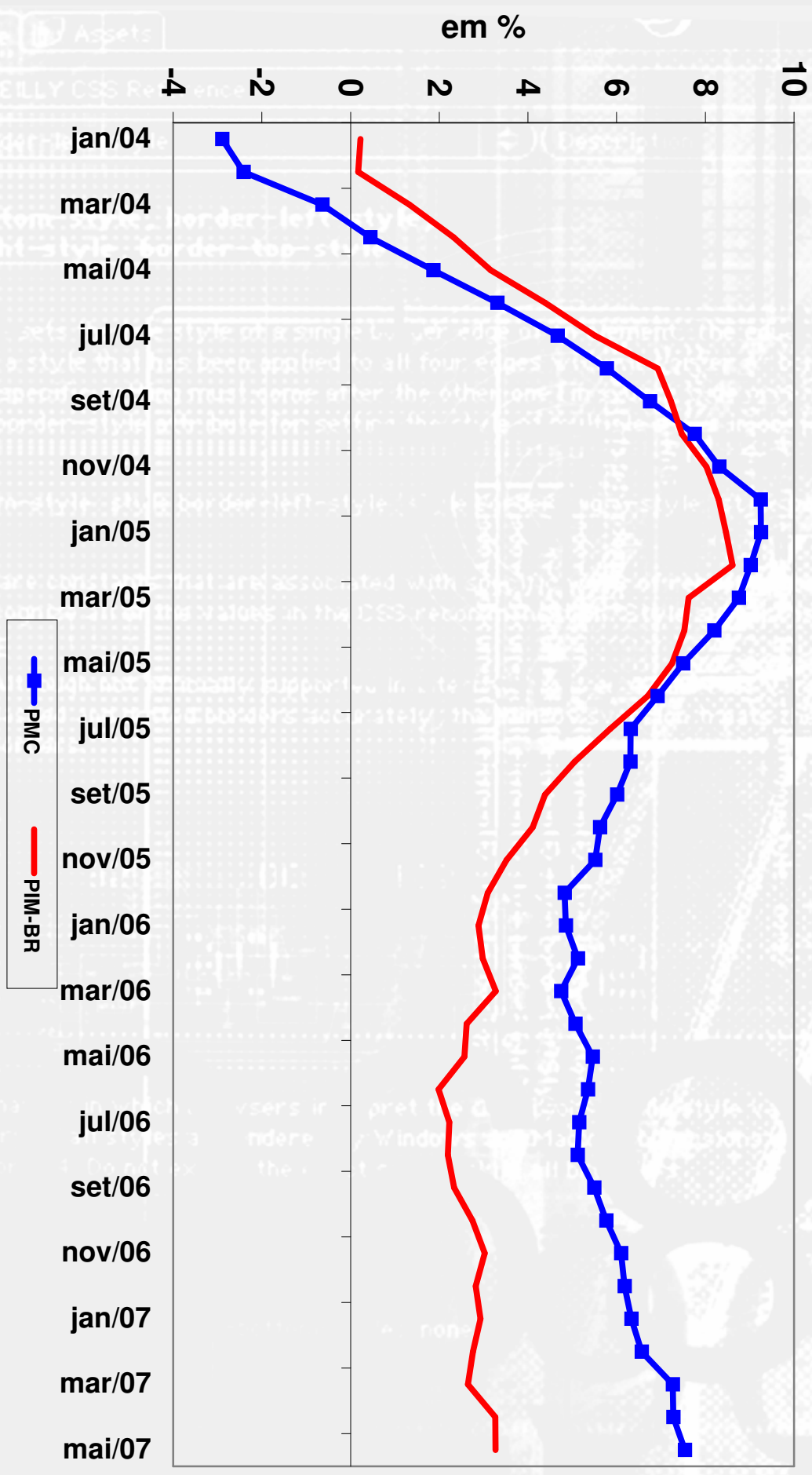
**INA - TOTAL  
COM AJUSTE SAZONAL**



INA / PIM (SP)  
COMPARAÇÕES 12 MESES



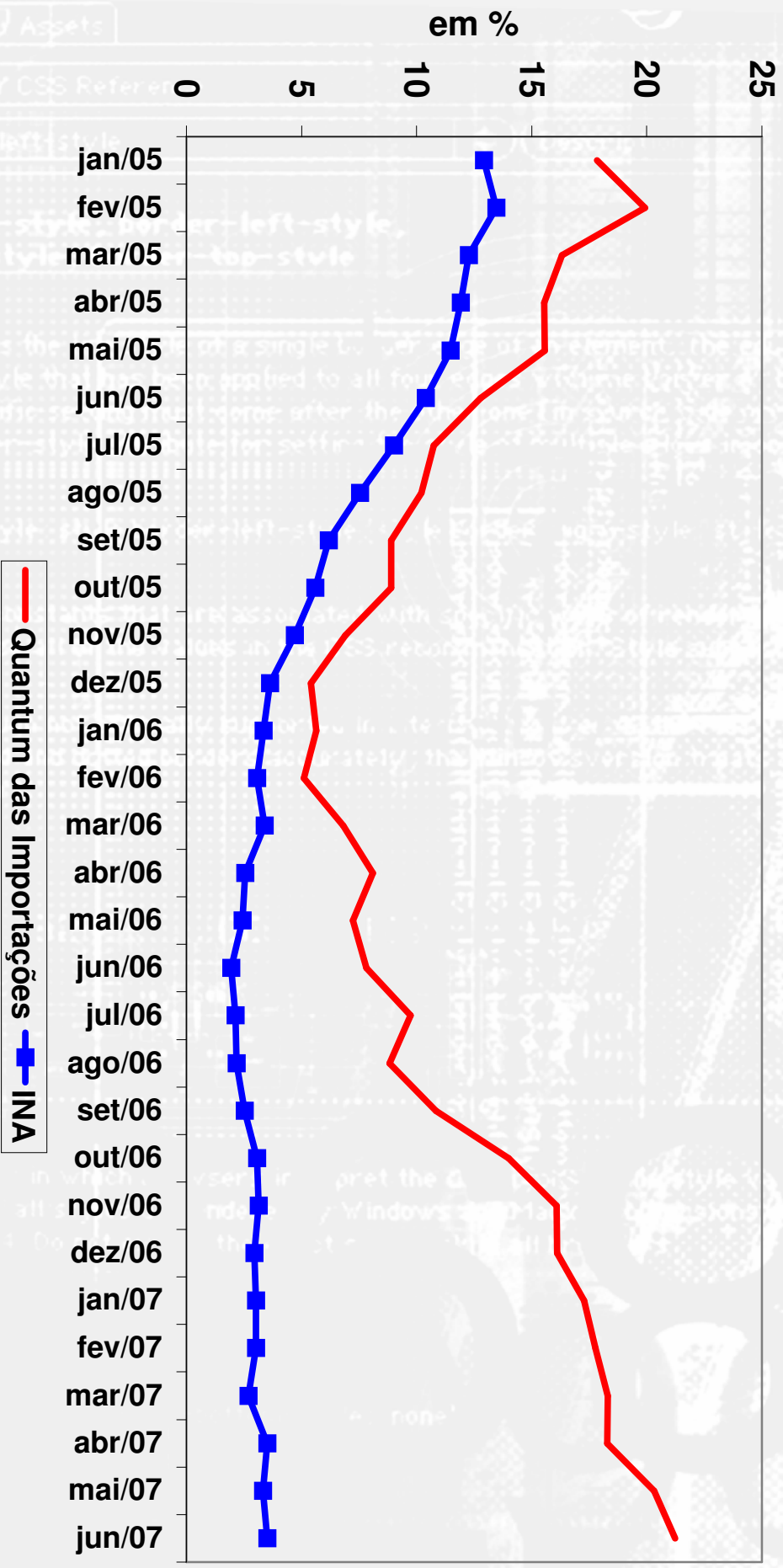
### PIM-BR e PMC Acumulado em 12 meses



Fonte: IBGE. Elaboração: FIESP CIESP

## INA e Índice Quantum das Importações no Brasil - Acum 12

Meses



**INA – Total da Indústria  
Divulgado – 28/06/2007  
Com ajuste sazonal**Mai/07  
Abr/07**0,9****INA – Total da Indústria  
Divulgado – 28/06/2007  
Sem ajuste sazonal**Mai/07  
Abr/07**8,0****INA – Total da Indústria  
Revisado – 24/07/2007  
Com ajuste sazonal**Mai/07  
Abr/07**1,6****INA – Total da Indústria  
Revisado – 24/07/2007  
Sem ajuste sazonal**Mai/07  
Abr/07**9,5**

### Levantamento de Conjuntura – Total da Indústria Sem ajuste sazonal

<b>Variáveis</b>	<b><u>Jun/07</u> <u>Mai/07</u></b>	<b><u>Jun /07</u> <u>Jun /06</u></b>	<b><u>Jan-Dez/06</u> <u>Jan-Dez/05</u></b>	<b><u>JanJun/07</u> <u>Jan-Jun/06</u></b>
<b>Total de Horas Pagas</b>	<b>-0,4</b>	<b>6,9</b>	<b>5,2</b>	<b>7,0</b>
<b>Horas Trabalhadas na Produção</b>	<b>-0,9</b>	<b>6,8</b>	<b>4,5</b>	<b>6,9</b>
<b>Horas Médias Trabalhadas</b>	<b>-1,0</b>	<b>2,3</b>	<b>-2,2</b>	<b>1,5</b>
<b>Total de Salários Nominais</b>	<b>-3,7</b>	<b>7,1</b>	<b>17,8</b>	<b>11,8</b>
<b>Total de Salários Reais(***)</b>	<b>-4,3</b>	<b>2,2</b>	<b>14,9</b>	<b>8,0</b>
<b>Salário Real Médio</b>	<b>-4,4</b>	<b>-2,2</b>	<b>7,7</b>	<b>2,6</b>
<b>Total de Vendas Nominais</b>	<b>-0,6</b>	<b>4,9</b>	<b>3,9</b>	<b>7,4</b>
<b>Total de Vendas Reais(**)</b>	<b>-0,6</b>	<b>1,6</b>	<b>2,6</b>	<b>4,2</b>
<b>NUCI(*)</b>	<b>83,0</b>			

(\*) Nível do mês, sem ajuste sazonal

(\*\*) Deflator IPA setorial

(\*\*\*) Deflator IPC - Fipe

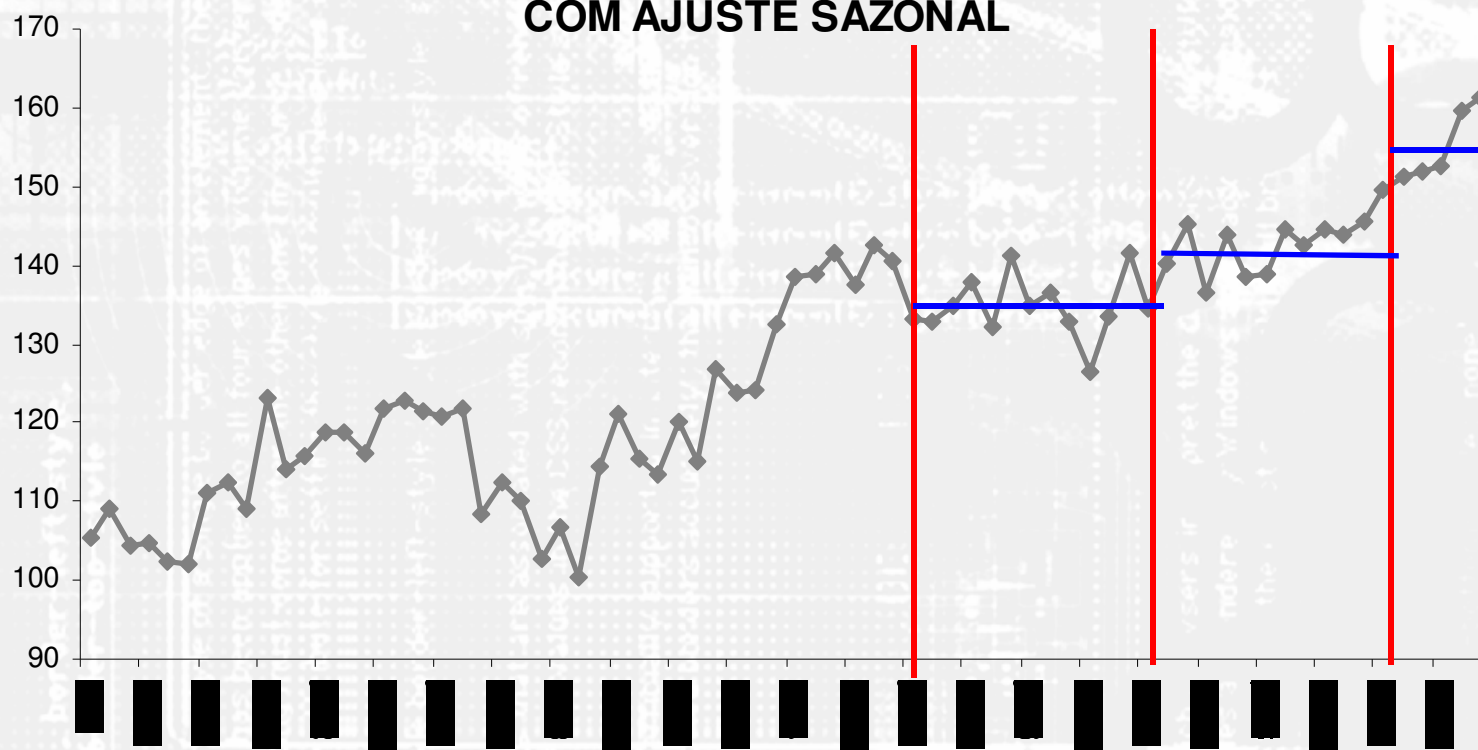
**INA – Máquinas e Equipamentos  
Sem ajuste sazonal**

<u>Jun/07</u> <u>Mai/07</u>	<u>Jun /07</u> <u>Jun /06</u>	<u>Jan-Dez/06</u> <u>Jan-Dez/05</u>	<u>JanJun/07</u> <u>Jan-Jun/06</u>
<b>-2,2</b>	<b>16,3</b>	<b>5,0</b>	<b>10,5</b>

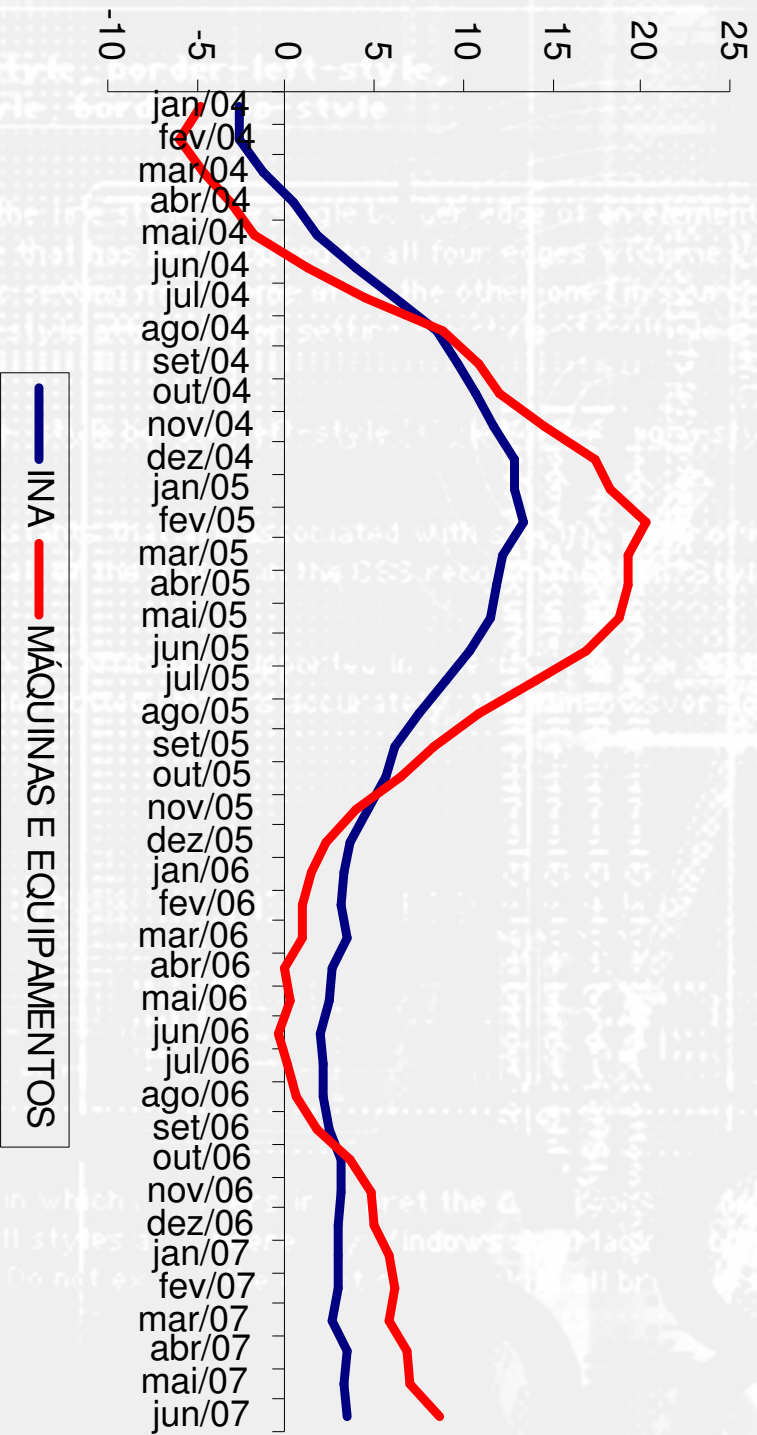
**INA – Máquinas e Equipamentos  
Com ajuste sazonal  
Variações Percentuais**

<u>Jun/07</u> <u>Mai/07</u>
<b>1,2</b>

**INA - MÁQUINAS E EQUIPAMENTOS  
COM AJUSTE SAZONAL**



INA TOTAL / MÁQUINAS E EQUIPAMENTOS  
COMPARAÇÕES 12 MESES



## Levantamento de Conjuntura – Máquinas e Equipamentos Sem ajuste sazonal

<b>Variáveis</b>	<b><u>Jun/07</u> <u>Mai/07</u></b>	<b><u>Jun /07</u> <u>Jun /06</u></b>	<b><u>Jan-Dez/06</u> <u>Jan-Dez/05</u></b>	<b><u>JanJun/07</u> <u>Jan-Jun/06</u></b>
<b>Horas Trabalhada na Produção</b>	<b>-0,2</b>	<b>13,0</b>	<b>3,7</b>	<b>6,1</b>
<b>Horas Médias Trabalhadas</b>	<b>-1,4</b>	<b>8,1</b>	<b>4,8</b>	<b>5,0</b>
<b>Total de Salários Reais(***)</b>	<b>0,1</b>	<b>-0,5</b>	<b>2,6</b>	<b>-1,4</b>
<b>Total de Vendas Reais(**)</b>	<b>-5,3</b>	<b>15,6</b>	<b>2,6</b>	<b>12,1</b>
<b>NUCI(*)</b>	<b>83,7</b>			

(\*) Nível do mês, sem ajuste sazonal

(\*\*) Deflator IPA setorial

(\*\*\*) Deflator IPC - Fipe

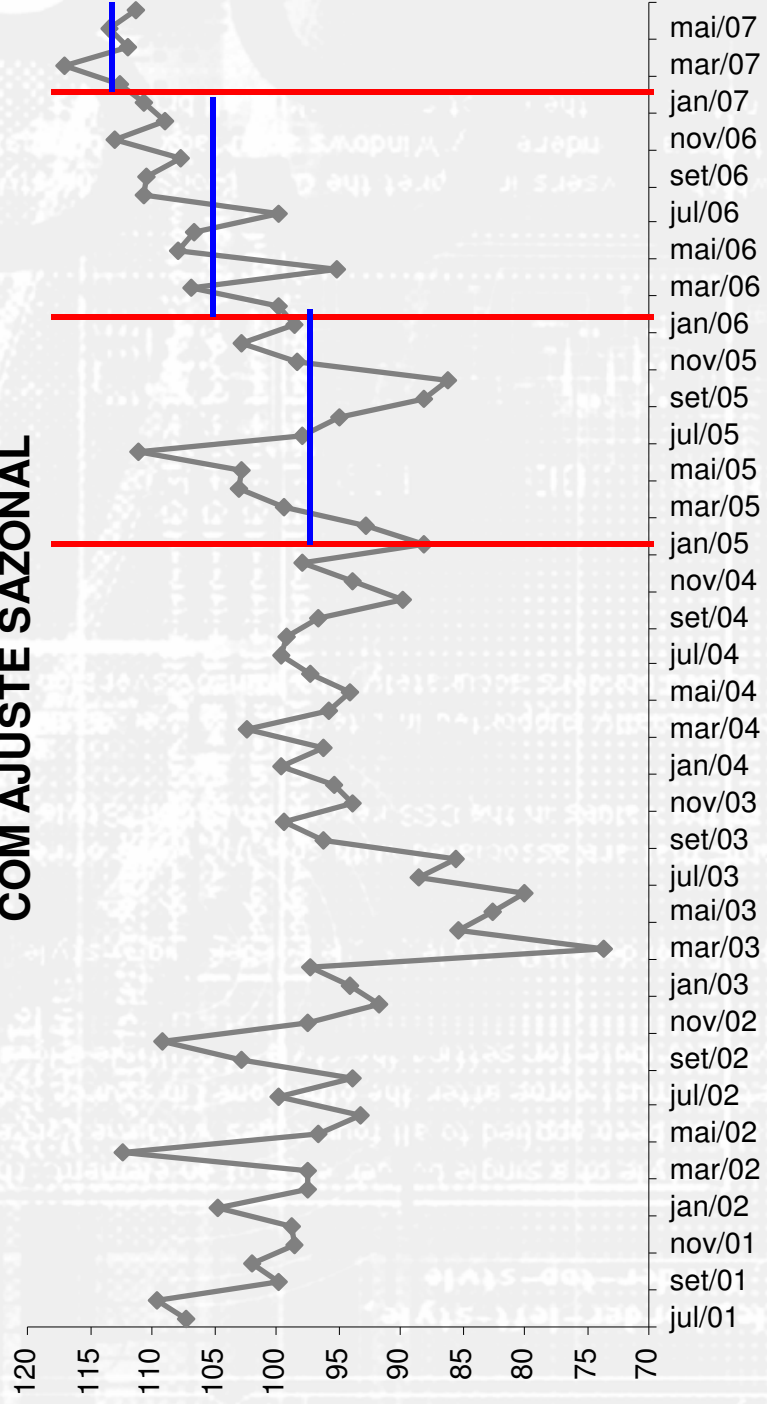
***INA – Móveis e Indústrias Diversas  
Sem ajuste sazonal***

<b><i><u>Jun/07</u> <u>Mai/07</u></i></b>	<b><i><u>Jun /07</u> <u>Jun /06</u></i></b>	<b><i><u>Jan-Dez/06</u> <u>Jan-Dez/05</u></i></b>	<b><i><u>JanJun/07</u> <u>Jan-Jun/06</u></i></b>
<b><i>-9,8</i></b>	<b><i>4,8</i></b>	<b><i>8,5</i></b>	<b><i>10,7</i></b>

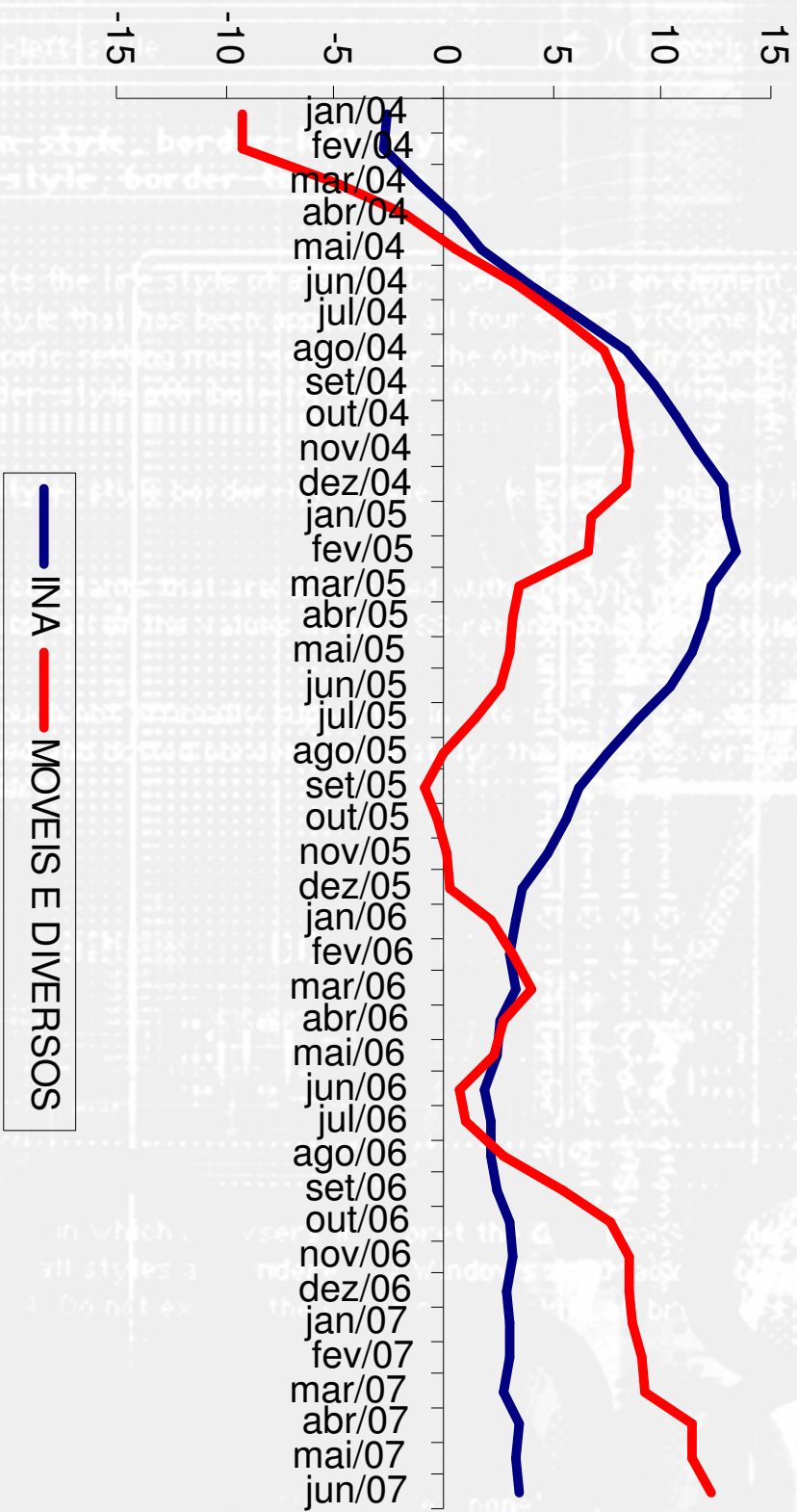
***INA – Móveis e Indústrias Diversas  
Com ajuste sazonal  
Variações Percentuais***

<b><i><u>Jun/07</u> <u>Mai/07</u></i></b>
<b><i>-1,8</i></b>

**INA - MOVEIS E DIVERSOS  
COM AJUSTE SAZONAL**



INA TOTAL / MOVEIS E DIVERSOS  
COMPARAÇÕES 12 MESES



## Levantamento de Conjuntura – Móveis e Indústrias Diversas

### Sem ajuste sazonal

<b>Variáveis</b>	<b><u>Jun/07</u> <u>Mai/07</u></b>	<b><u>Jun /07</u> <u>Jun /06</u></b>	<b><u>Jan-Dez/06</u> <u>Jan-Dez/05</u></b>	<b><u>JanJun/07</u> <u>Jan-Jun/06</u></b>
<b>Horas Trabalhadas na Produção</b>	<b>-0,4</b>	<b>1,2</b>	<b>2,7</b>	<b>-0,6</b>
<b>Horas Médias Trabalhadas</b>	<b>0,5</b>	<b>4,3</b>	<b>-1,6</b>	<b>1,7</b>
<b>Total de Salários Reais(***)</b>	<b>-0,4</b>	<b>0,6</b>	<b>10,0</b>	<b>2,8</b>
<b>Total de Vendas Reais(**)</b>	<b>-17,5</b>	<b>0,9</b>	<b>4,2</b>	<b>-2,6</b>
<b>NUCI(*)</b>	<b>77,6</b>			

(\*) Nível do mês, sem ajuste sazonal

(\*\*) Deflator IPA setorial

(\*\*\*) Deflator IPC - Fipe

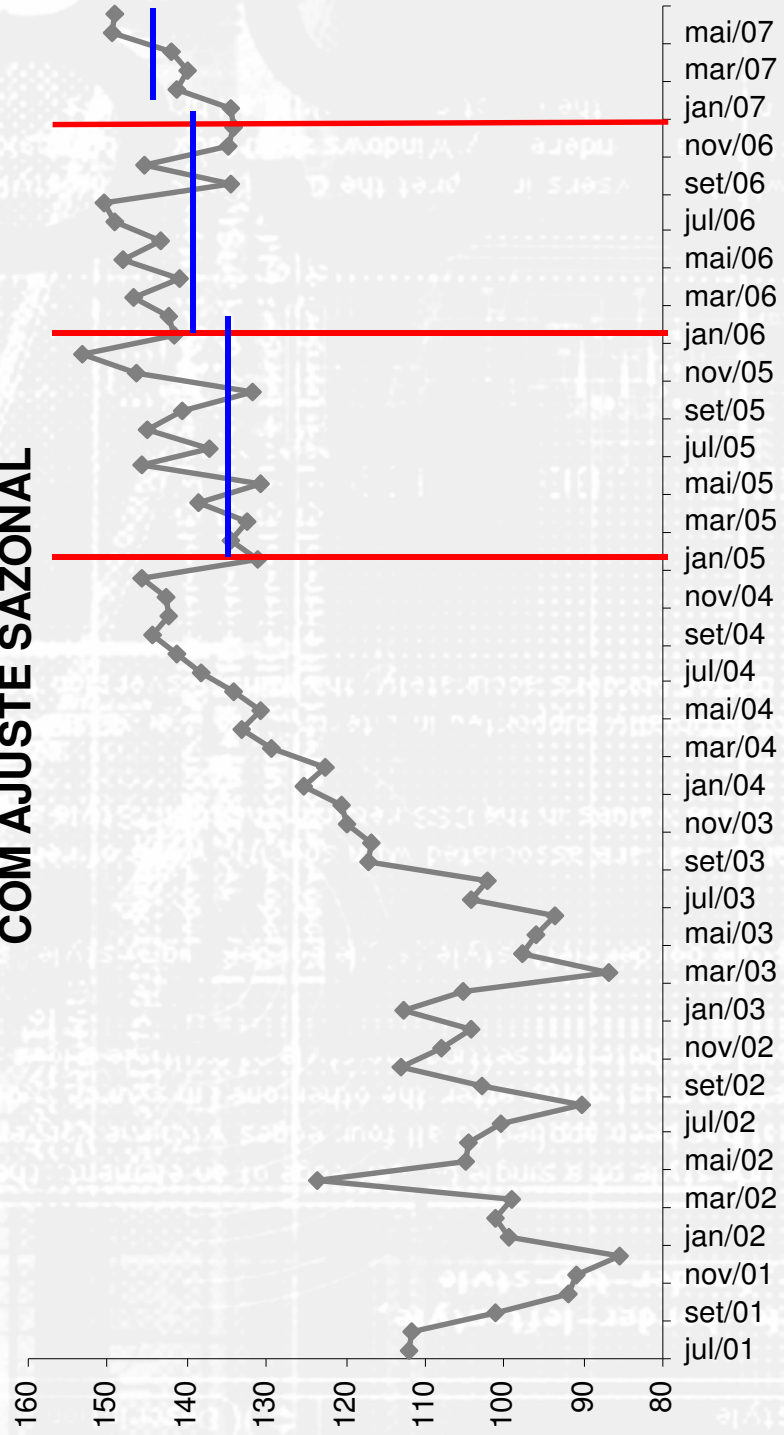
**INA – Veículos Automotores  
Sem ajuste sazonal**

<u>Jun/07</u> <u>Mai/07</u>	<u>Jun /07</u> <u>Jun /06</u>	<u>Jan-Dez/06</u> <u>Jan-Dez/05</u>	<u>JanJun/07</u> <u>Jan-Jun/06</u>
<b>-4,6</b>	<b>3,8</b>	<b>2,6</b>	<b>-0,8</b>

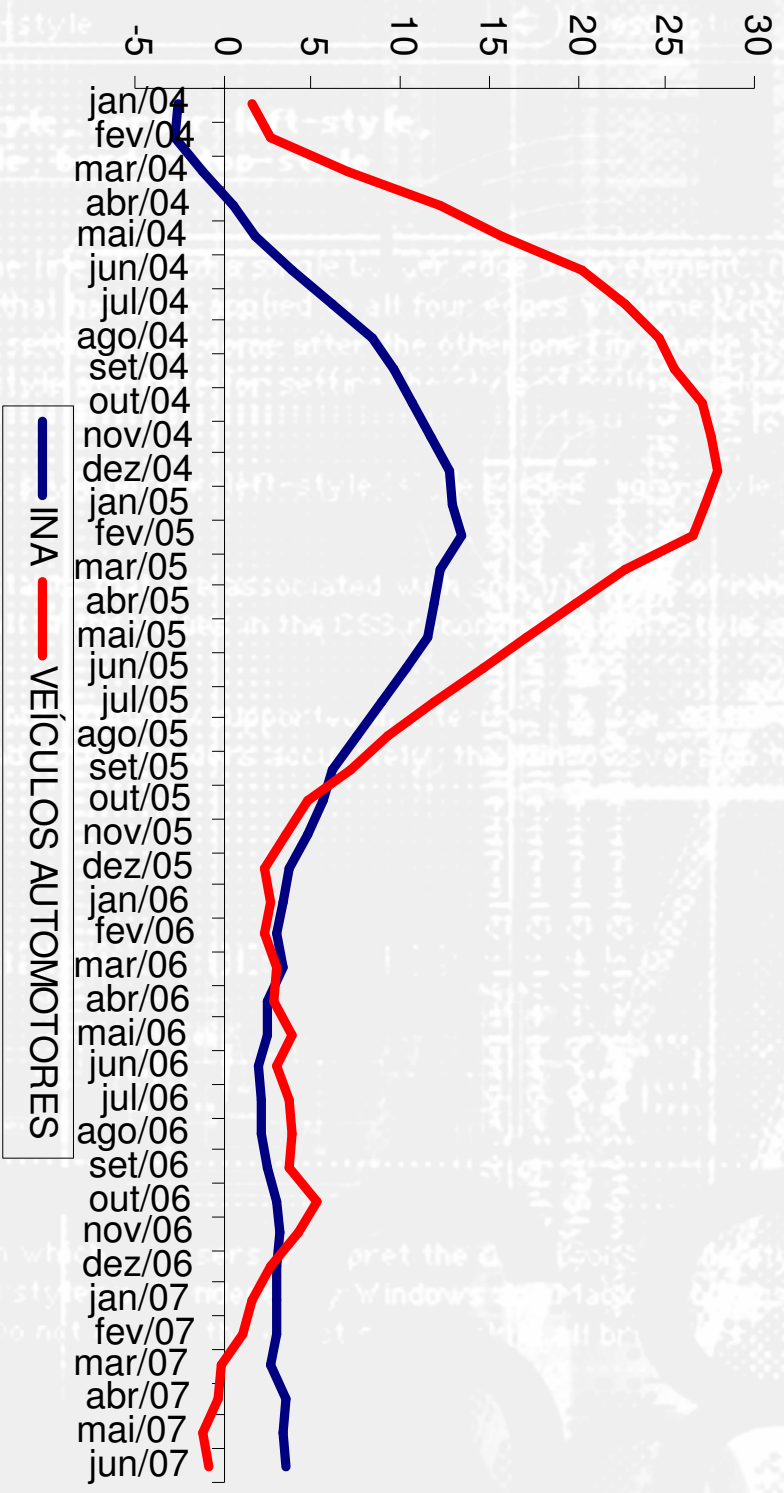
**INA – Veículos Automotores  
Com ajuste sazonal  
Variações Percentuais**

<u>Jun/07</u> <u>Mai/07</u>
<b>-0,3</b>

**INA - VEÍCULOS AUTOMOTORES  
COM AJUSTE SAZONAL**



**INA - TOTAL VEÍCULOS AUTOMOTORES  
COMPARAÇÕES 12 MESES**



## **Levantamento de Conjuntura – Veículos Automotores**

### **Sem ajuste sazonal**

<b>Variáveis</b>	<b><u>Jun/07</u> <u>Mai/07</u></b>	<b><u>Jun /07</u> <u>Jun /06</u></b>	<b><u>Jan-Dez/06</u> <u>Jan-Dez/05</u></b>	<b><u>JanJun/07</u> <u>Jan-Jun/06</u></b>
<b>Horas Trabalhadas na Produção</b>	<b>-1,6</b>	<b>1,1</b>	<b>-5,6</b>	<b>-3,6</b>
<b>Horas Médias Trabalhadas</b>	<b>-3,0</b>	<b>0,5</b>	<b>-9,3</b>	<b>-2,5</b>
<b>Total de Salários Reais(***)</b>	<b>-29,0</b>	<b>-0,2</b>	<b>30,9</b>	<b>15,3</b>
<b>Total de Vendas Reais(**)</b>	<b>-4,6</b>	<b>-6,8</b>	<b>2,0</b>	<b>-7,5</b>
<b>NUCI(*)</b>	<b>87,7</b>			

(\*) Nível do mês, sem ajuste sazonal

(\*\*) Deflator IPA setorial

(\*\*\*) Deflator IPC - Fipe

**Nível de Utilização da Capacidade Instalada**

<b>Setores Industriais</b>	<b>Sem ajuste sazonal</b>			
	<b>Mai/06</b>	<b>Mai/07</b>	<b>Jun/06</b>	<b>Jun/07</b>
<i>Alimentos e Bebidas</i>	<b>80,1</b>	<b>84,1</b>	<b>84,2</b>	<b>80,7</b>
<i>Produtos Têxteis</i>	<b>87,6</b>	<b>88,0</b>	<b>87,2</b>	<b>85,5</b>
<i>Celulose, Papel e Prod. de Papel</i>	<b>89,7</b>	<b>89,5</b>	<b>88,6</b>	<b>89,5</b>
<i>Edição, Impressão e Reprodução de Gravações</i>	<b>70,9</b>	<b>72,1</b>	<b>71,6</b>	<b>71,9</b>
<i>Coque, Refino de Petr. Combustível Nuclear e Produção Álcool</i>	<b>97,8</b>	<b>93,9</b>	<b>97,3</b>	<b>94,2</b>
<i>Produtos Químicos, Petroquímicos e Farmacêuticos</i>	<b>80,1</b>	<b>81,7</b>	<b>77,7</b>	<b>79,9</b>
<i>Artigos de Borracha e Plástico</i>	<b>81,5</b>	<b>86,5</b>	<b>82,3</b>	<b>85,2</b>
<i>Produtos Minerais não Metálicos</i>	<b>82,4</b>	<b>85,0</b>	<b>83,7</b>	<b>84,3</b>
<i>Metalurgia Básica</i>	<b>93,5</b>	<b>94,8</b>	<b>93,0</b>	<b>94,4</b>
<i>Produtos Metálicos (exclui máquinas)</i>	<b>80,8</b>	<b>81,8</b>	<b>78,7</b>	<b>82,6</b>
<i>Máquinas e Equipamentos</i>	<b>80,6</b>	<b>83,1</b>	<b>79,9</b>	<b>83,7</b>
<i>Equipamentos de Escritório e Informática</i>	<b>76,4</b>	<b>77,7</b>	<b>75,8</b>	<b>77,6</b>
<i>Máquinas, Aparelhos e Materiais Elétricos</i>	<b>84,1</b>	<b>81,3</b>	<b>80,4</b>	<b>79,3</b>
<i>Material Eletrônico e Equipamentos de Comunicação</i>	<b>84,4</b>	<b>76,4</b>	<b>85,2</b>	<b>78,8</b>
<i>Veículos Automotores</i>	<b>87,2</b>	<b>86,8</b>	<b>84,3</b>	<b>87,7</b>
<i>Outros Equipamentos de Transporte</i>	<b>78,2</b>	<b>78,2</b>	<b>78,2</b>	<b>79,2</b>
<i>Móveis e Indústrias Diversas</i>	<b>87,9</b>	<b>79,4</b>	<b>86,8</b>	<b>77,6</b>
<b>Agregado</b>	<b>82,8</b>	<b>83,9</b>	<b>82,6</b>	<b>83,0</b>