

## LEVANTAMENTO DE CONJUNTURA

### INA - INDICADOR DE NÍVEL DE ATIVIDADE

### RESULTADOS – JANEIRO / 2008

28/02/2008

**INA – Total da Indústria  
Sem ajuste sazonal  
Variações Percentuais**

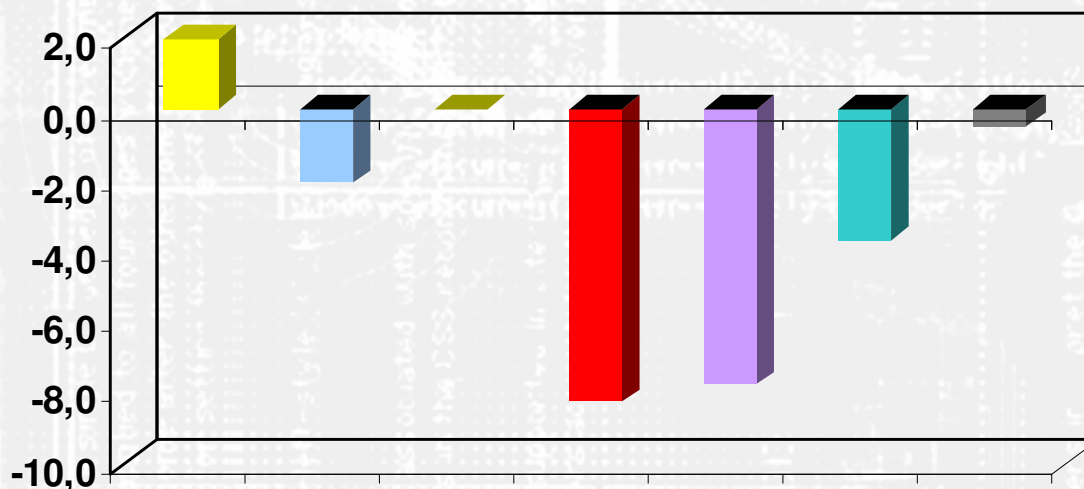
<u>Jan/08</u> <u>Dez/07</u>	<u>Jan /08</u> <u>Jan /07</u>	<u>Jan-Dez/07</u> <u>Jan-Dez/06</u>	<u>Jan-Jan/08</u> <u>Jan-Jan/07</u>	Acumulado 12 meses
<b>-0,5</b>	<b>11,3</b>	<b>6,0</b>	<b>11,3</b>	<b>6,6</b>

**INA – Total da Indústria  
Com ajuste sazonal  
Variações Percentuais**

<u>Jan/08</u> <u>Dez/07</u>
<b>2,2</b>

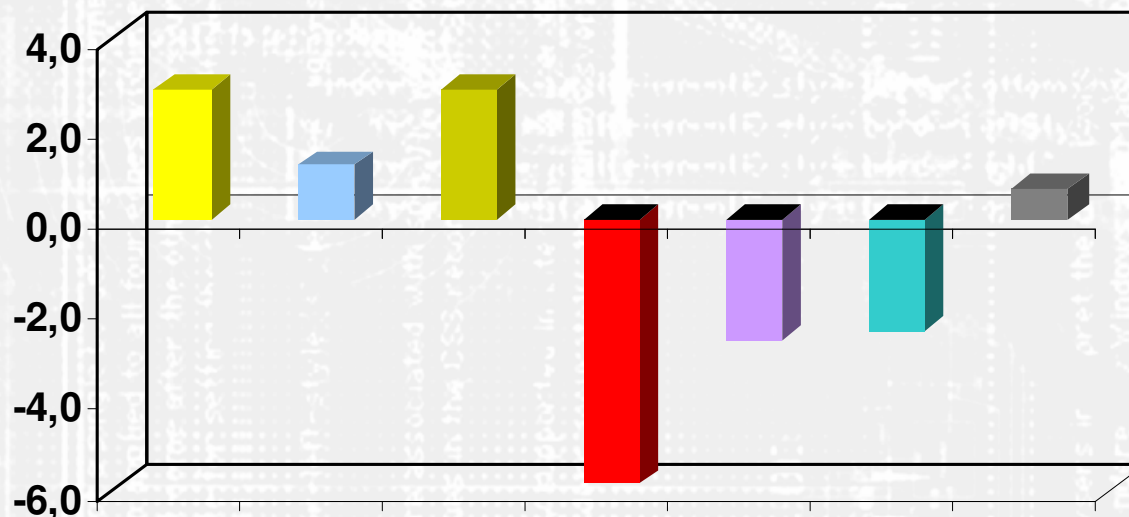
**Resultados mensais comparativos  
INA (sem ajuste sazonal)**

**Meses: Janeiro/02 a Janeiro/08**



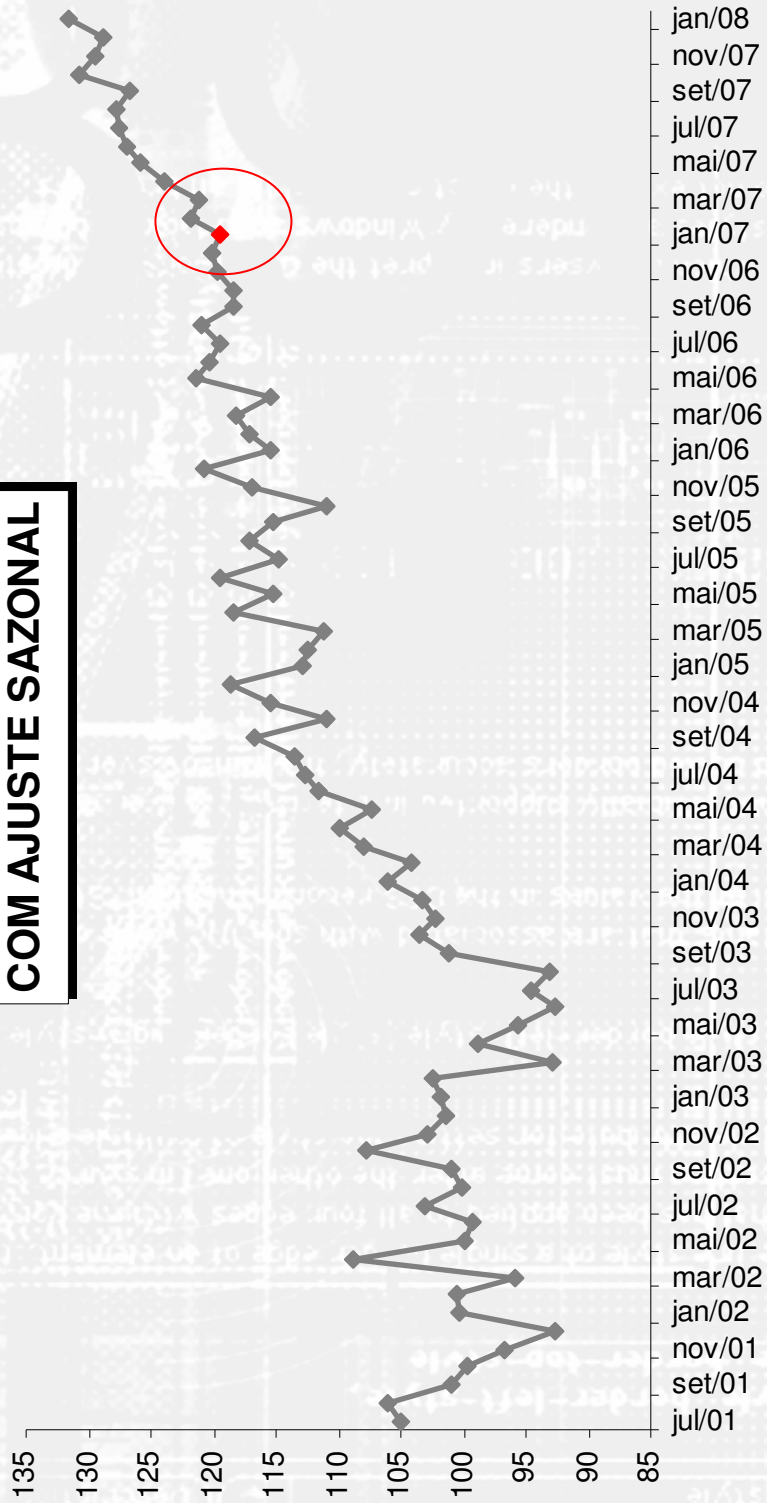
	jan/02	jan/03	jan/04	jan/05	jan/06	jan/07	jan/08
<b>Seqüência1</b>	<b>7,1</b>	<b>-2,1</b>	<b>0,0</b>	<b>-8,3</b>	<b>-7,8</b>	<b>-3,7</b>	<b>-0,5</b>

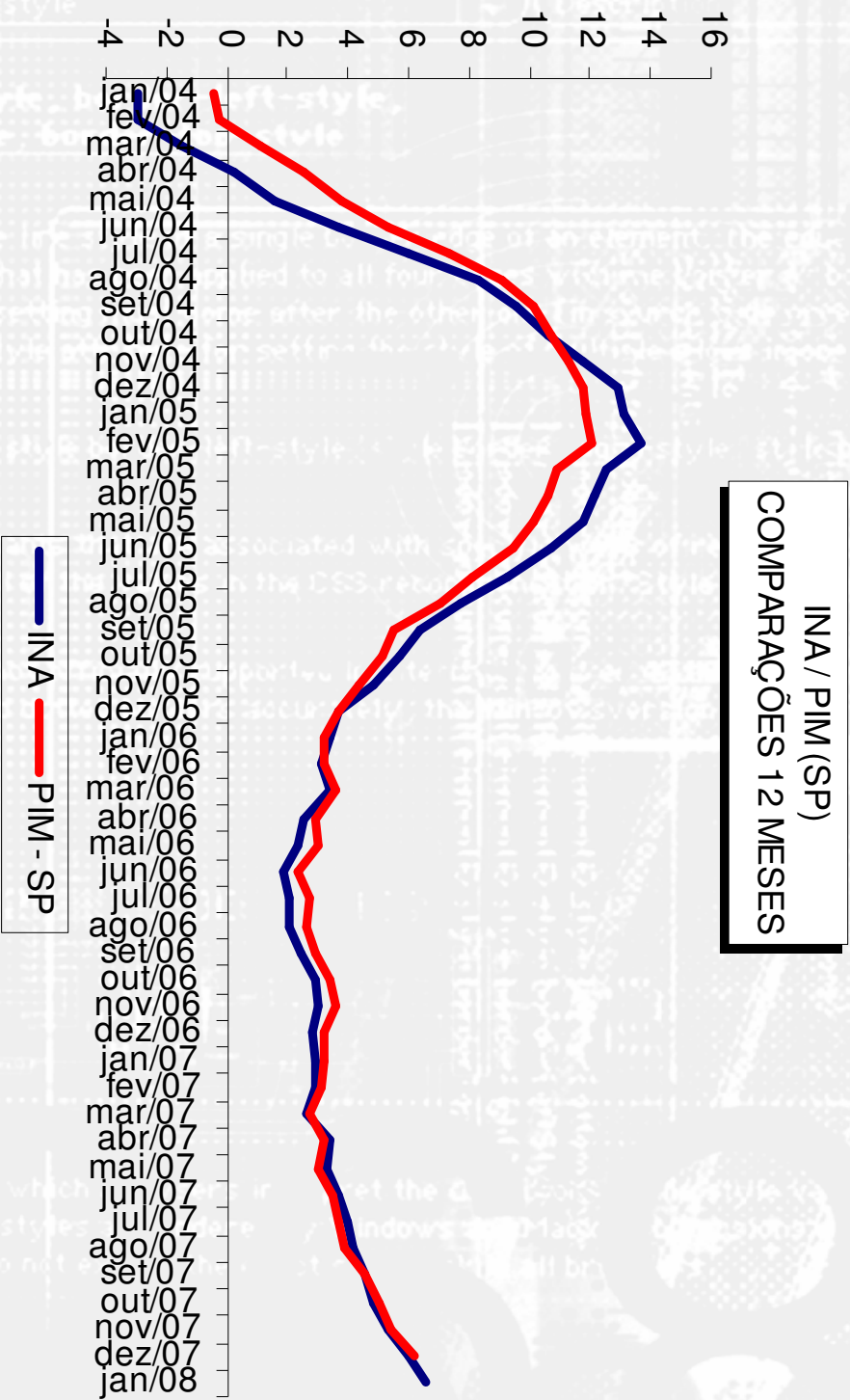
**Resultados mensais comparativos**  
**Horas Trabalhadas na Produção (sem ajuste sazonal)**  
**Meses: Janeiro/02 a Janeiro/08**



	jan/02	jan/03	jan/04	jan/05	jan/06	jan/07	jan/08
<b>Seqüência1</b>	<b>2,9</b>	<b>1,2</b>	<b>2,9</b>	<b>-5,9</b>	<b>-2,7</b>	<b>-2,5</b>	<b>0,7</b>

**INA - TOTAL  
COM AJUSTE SAZONAL**





**INA – Total da Indústria  
Divulgado – 30/01/2008  
Com ajuste sazonal**Dez/07  
Nov/07**-1,3****INA – Total da Indústria  
Divulgado – 30/01/2008  
Sem ajuste sazonal**Dez/07  
Nov/07**-11,9****INA – Total da Indústria  
Revisado – 28/02/2008  
Com ajuste sazonal**Dez/07  
Nov/07**-0,6****INA – Total da Indústria  
Revisado – 28/02/2008  
Sem ajuste sazonal**Dez/07  
Nov/07**-10,8**

### Levantamento de Conjuntura – Total da Indústria Sem ajuste sazonal

<b>Variáveis</b>	<b><u>Jan/08</u> <u>Dez/07</u></b>	<b><u>Jan /08</u> <u>Jan /07</u></b>	<b><u>Jan-Dez/07</u> <u>Jan-Dez/06</u></b>	<b><u>Jan-Jan/08</u> <u>Jan-Jan/07</u></b>
<b>Total de Horas Pagas</b>	<b>-2,0</b>	<b>6,6</b>	<b>6,8</b>	<b>6,6</b>
<b>Horas Trabalhadas na Produção</b>	<b>0,7</b>	<b>7,9</b>	<b>6,3</b>	<b>7,9</b>
<b>Horas Médias Trabalhadas</b>	<b>-0,4</b>	<b>1,9</b>	<b>1,4</b>	<b>1,9</b>
<b>Total de Salários Nominais</b>	<b>-4,0</b>	<b>8,4</b>	<b>8,9</b>	<b>8,4</b>
<b>Total de Salários Reais(***)</b>	<b>-4,5</b>	<b>4,0</b>	<b>4,6</b>	<b>4,0</b>
<b>Salário Real Médio</b>	<b>-5,5</b>	<b>-1,8</b>	<b>-0,2</b>	<b>-1,8</b>
<b>Total de Vendas Nominais</b>	<b>-8,4</b>	<b>12,7</b>	<b>8,0</b>	<b>12,7</b>
<b>Total de Vendas Reais(**)</b>	<b>-9,7</b>	<b>6,9</b>	<b>4,7</b>	<b>6,9</b>
<b>NUCI(*)</b>	<b>81,9</b>			

(\*) Nível do mês, sem ajuste sazonal

(\*\*) Deflator IPA setorial

(\*\*\*) Deflator IPC - Fipe


**INA – Alimentos e Bebidas  
Sem ajuste sazonal**

<u>Jan/08</u> <u>Dez/07</u>	<u>Jan /08</u> <u>Jan /07</u>	<u>Jan-Dez/07</u> <u>Jan-Dez/06</u>	<u>Jan-Jan/08</u> <u>Jan-Jan/07</u>	<u>Acumulado</u> <u>12 meses</u>
<b>-4,1</b>	<b>1,9</b>	<b>4,9</b>	<b>1,9</b>	<b>4,3</b>

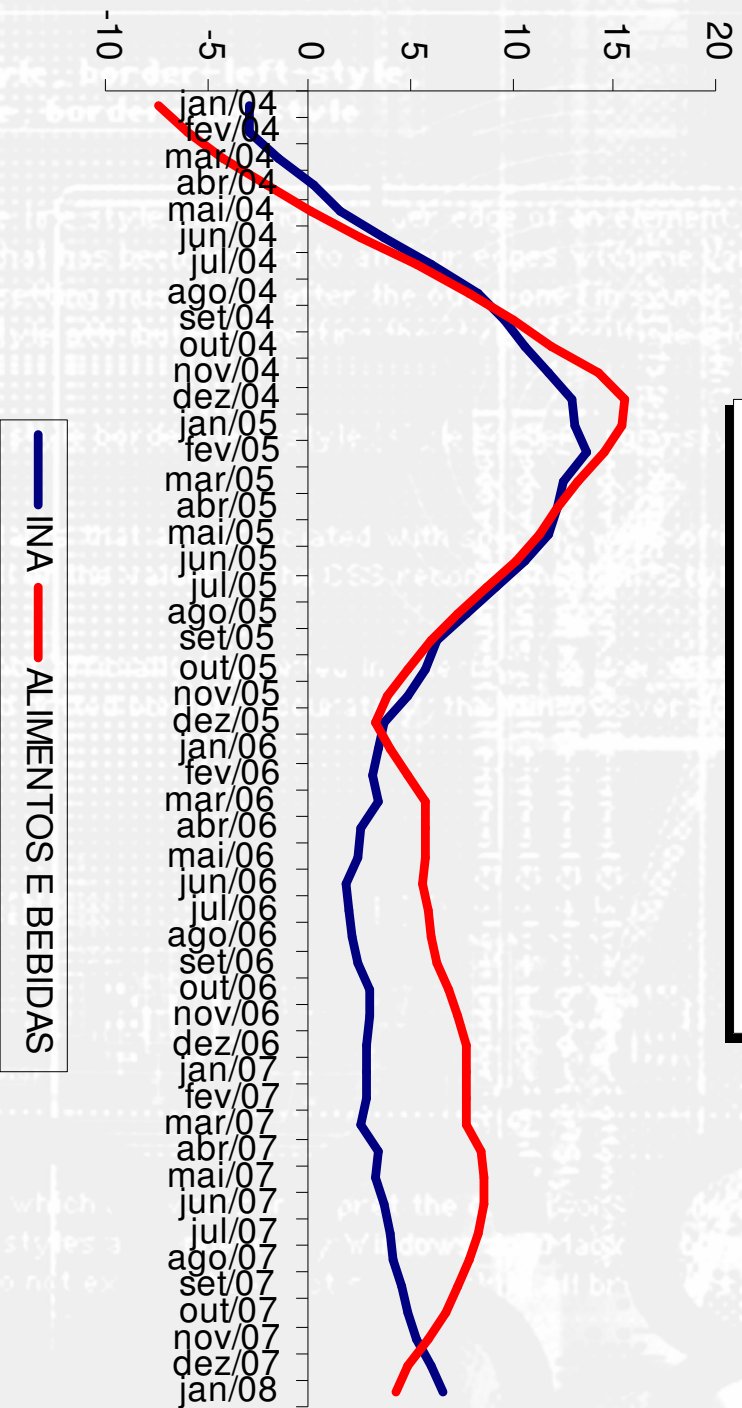
**INA – Alimentos e Bebidas  
Com ajuste sazonal  
Variações Percentuais**

<u>Jan/08</u> <u>Dez/07</u>
<b>1,5</b>

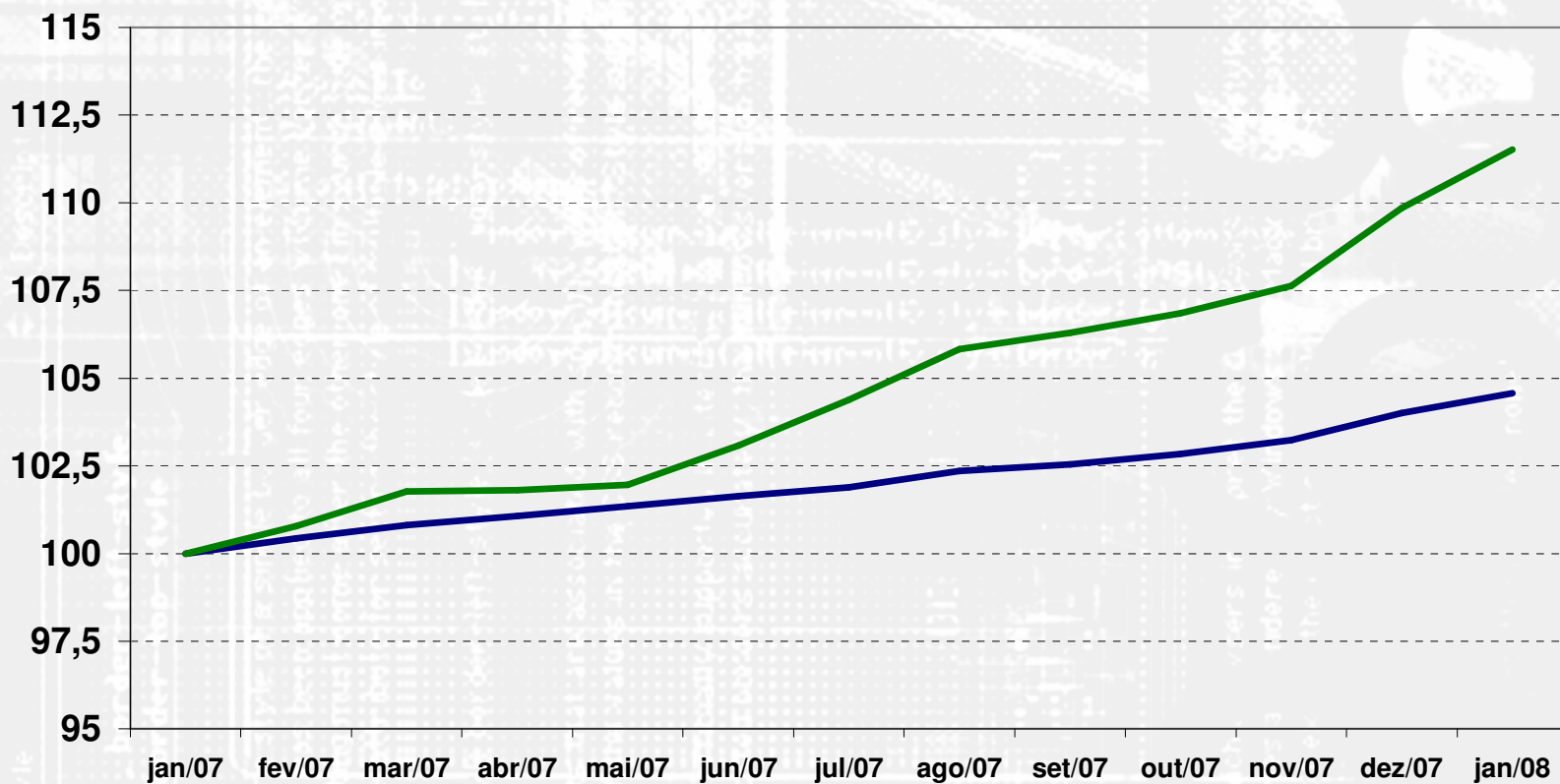
**INA - ALIMENTOS E BEBIDAS  
COM AJUSTE SAZONAL**



**INA - TOTAL / ALIMENTOS E BEBIDAS  
COMPARAÇÕES 12 MESES**



### Índice de Preço Desagregado - IPCA (jan/2007 = 100)



Fonte: IBGE

— Índice Geral      — Alimentos e Bebidas

### **Levantamento de Conjuntura – Alimentos e Bebidas Sem ajuste sazonal**

<b>Variáveis</b>	<b><u>Jan/08</u> <u>Dez/07</u></b>	<b><u>Jan /08</u> <u>Jan /07</u></b>	<b><u>Jan-Dez/07</u> <u>Jan-Dez/06</u></b>	<b><u>Jan-Jan/08</u> <u>Jan-Jan/07</u></b>
<b>Horas Trabalhadas na Produção</b>	<b>-4,0</b>	<b>11,9</b>	<b>16,2</b>	<b>11,9</b>
<b>Horas Médias Trabalhadas</b>	<b>-6,3</b>	<b>9,3</b>	<b>6,5</b>	<b>9,3</b>
<b>Total de Salários Reais(***)</b>	<b>-4,1</b>	<b>15,5</b>	<b>10,0</b>	<b>15,5</b>
<b>Total de Vendas Reais(**)</b>	<b>-6,4</b>	<b>0,8</b>	<b>0,3</b>	<b>0,8</b>
<b>NUCI(*)</b>	<b>77,5</b>			

(\*) Nível do mês, sem ajuste sazonal

(\*\*) Deflator IPA setorial

(\*\*\*) Deflator IPC - Fipe

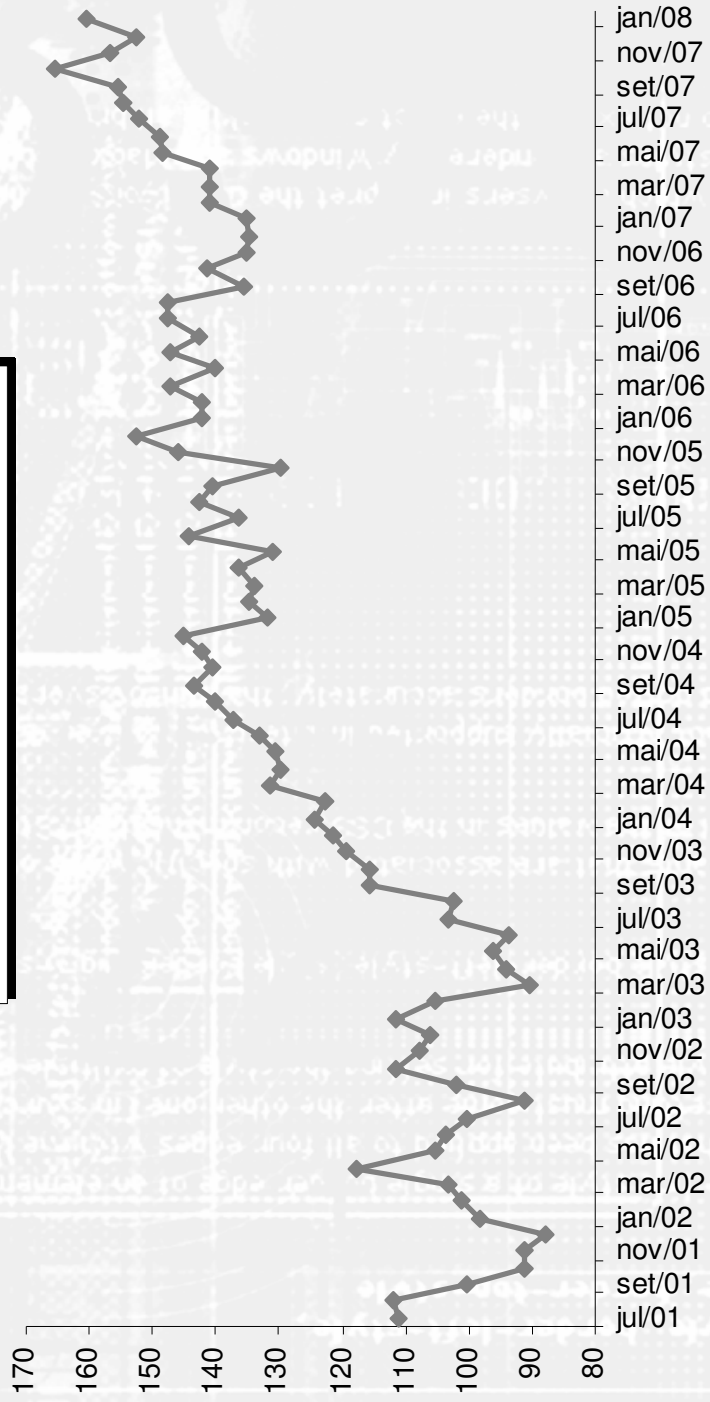
**INA – Veículos Automotores  
Sem ajuste sazonal**

<u>Jan/08</u> <u>Dez/07</u>	<u>Jan /08</u> <u>Jan /07</u>	<u>Jan-Dez/07</u> <u>Jan-Dez/06</u>	<u>Jan-Jan/08</u> <u>Jan-Jan/07</u>	<b>Acumulado 12 meses</b>
<b>15,7</b>	<b>20,5</b>	<b>5,2</b>	<b>20,5</b>	<b>7,2</b>

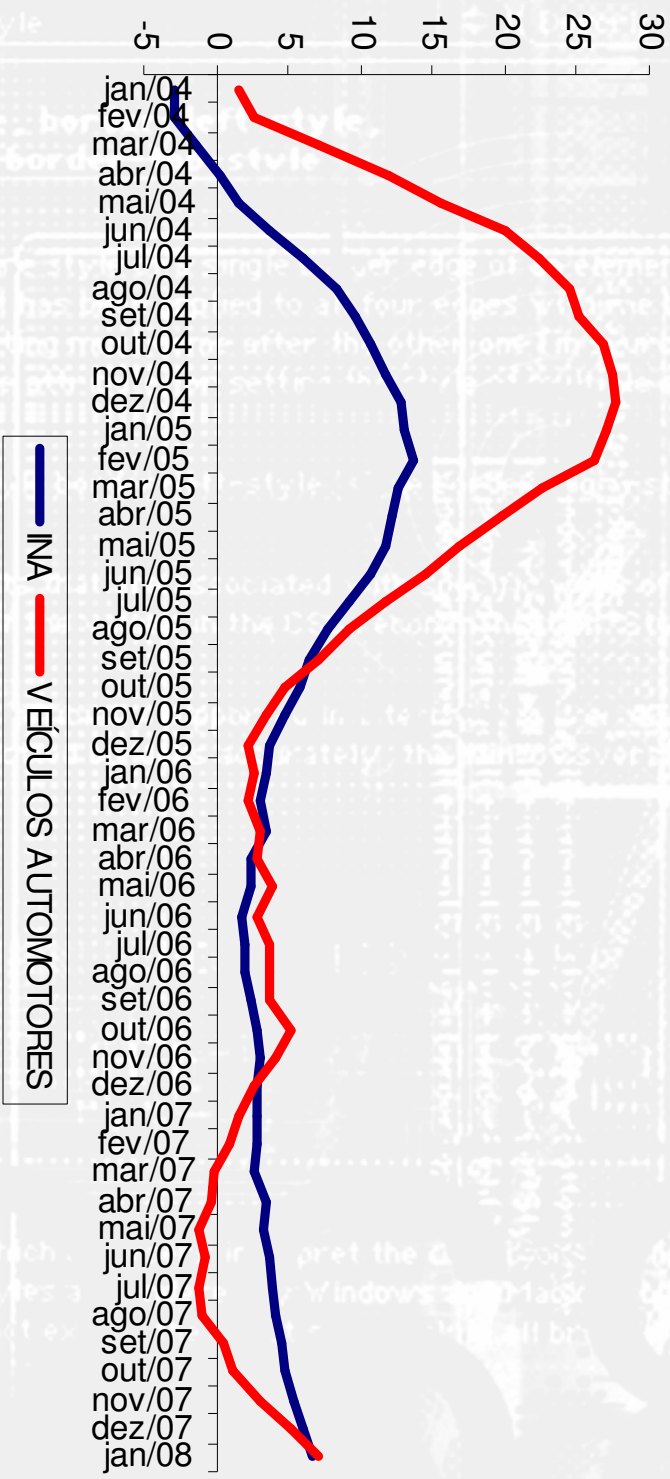
**INA – Veículos Automotores  
Com ajuste sazonal  
Variações Percentuais**

<u>Jan/08</u> <u>Dez/07</u>
<b>5,2</b>

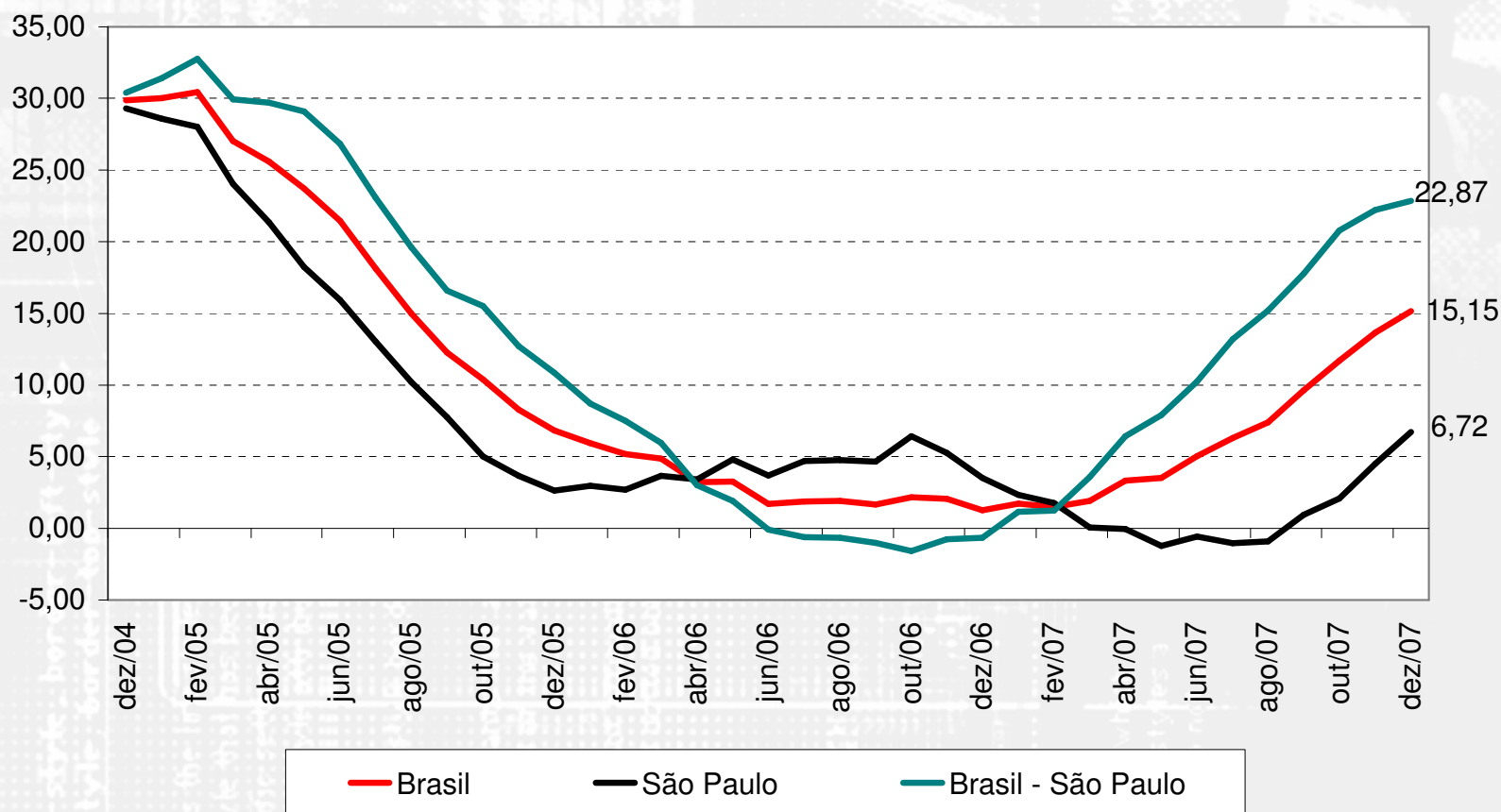
**INA - VEÍCULOS AUTOMOTORES  
COM AJUSTE SAZONAL**



INA - TOTAL VEÍCULOS AUTOMOTORES  
COMPARAÇÕES 12 MESES



**PIM - Veículos Automotores - Acum. 12 meses**



## Levantamento de Conjuntura – Veículos Automotores

### Sem ajuste sazonal

<b>Variáveis</b>	<b><u>Jan/08</u> <u>Dez/07</u></b>	<b><u>Jan /08</u> <u>Jan /07</u></b>	<b><u>Jan-Dez/07</u> <u>Jan-Dez/06</u></b>	<b><u>Jan-Jan/08</u> <u>Jan-Jan/07</u></b>
<b>Horas Trabalhadas na Produção</b>	<b>14,9</b>	<b>11,6</b>	<b>1,2</b>	<b>11,6</b>
<b>Horas Médias Trabalhadas</b>	<b>14,3</b>	<b>5,4</b>	<b>0,4</b>	<b>5,4</b>
<b>Total de Salários Reais(***)</b>	<b>3,6</b>	<b>-4,2</b>	<b>2,5</b>	<b>-4,2</b>
<b>Total de Vendas Reais(**)</b>	<b>11,4</b>	<b>31,8</b>	<b>-3,0</b>	<b>31,8</b>
<b>NUCI(*)</b>	<b>89,0</b>			

(\*) Nível do mês, sem ajuste sazonal

(\*\*) Deflator IPA setorial

(\*\*\*) Deflator IPC - Fipe

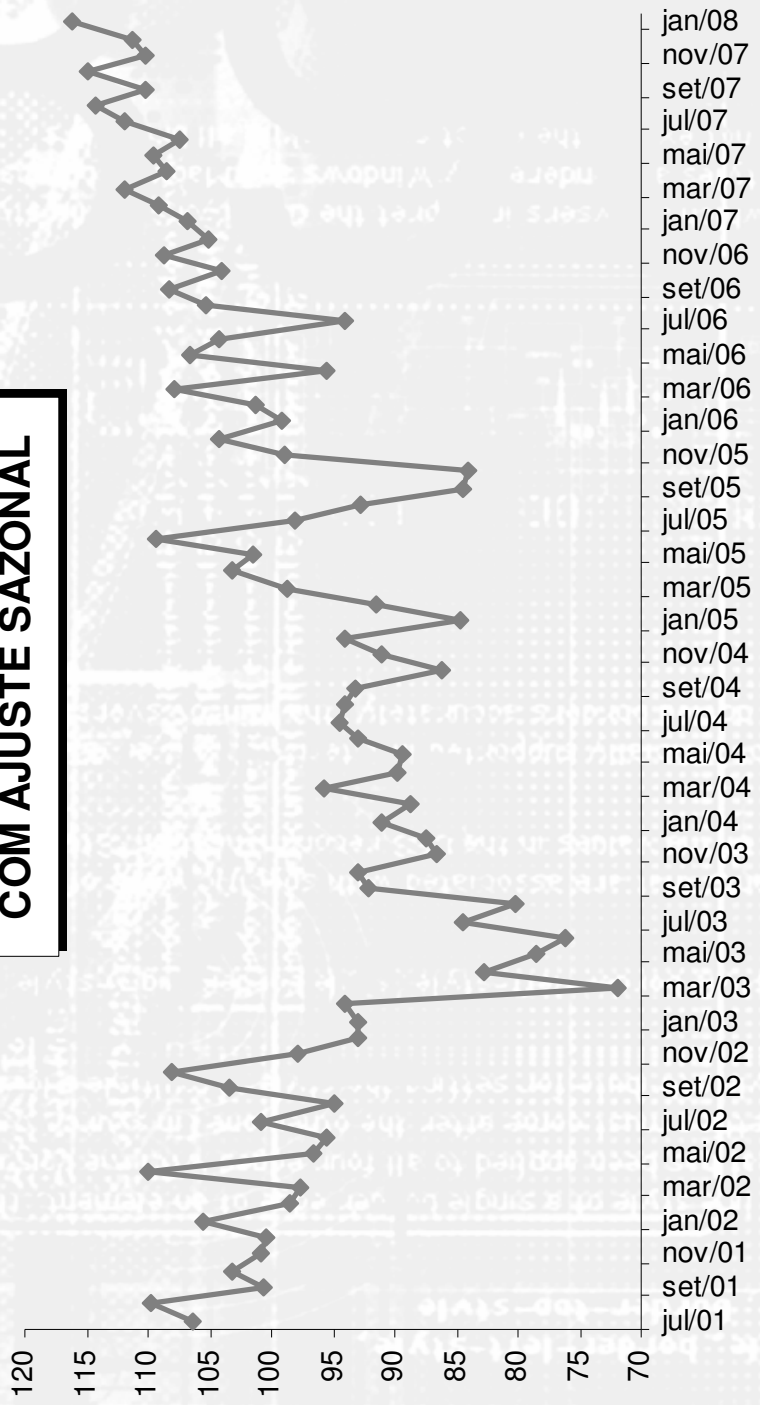
**INA – Móveis e Indústrias Diversas  
Sem ajuste sazonal**

<u>Jan/08</u> <u>Dez/07</u>	<u>Jan /08</u> <u>Jan /07</u>	<u>Jan-Dez/07</u> <u>Jan-Dez/06</u>	<u>Jan-Jan/08</u> <u>Jan-Jan/07</u>	Acumulado 12 meses
-7,6	9,8	6,9	9,8	7,0

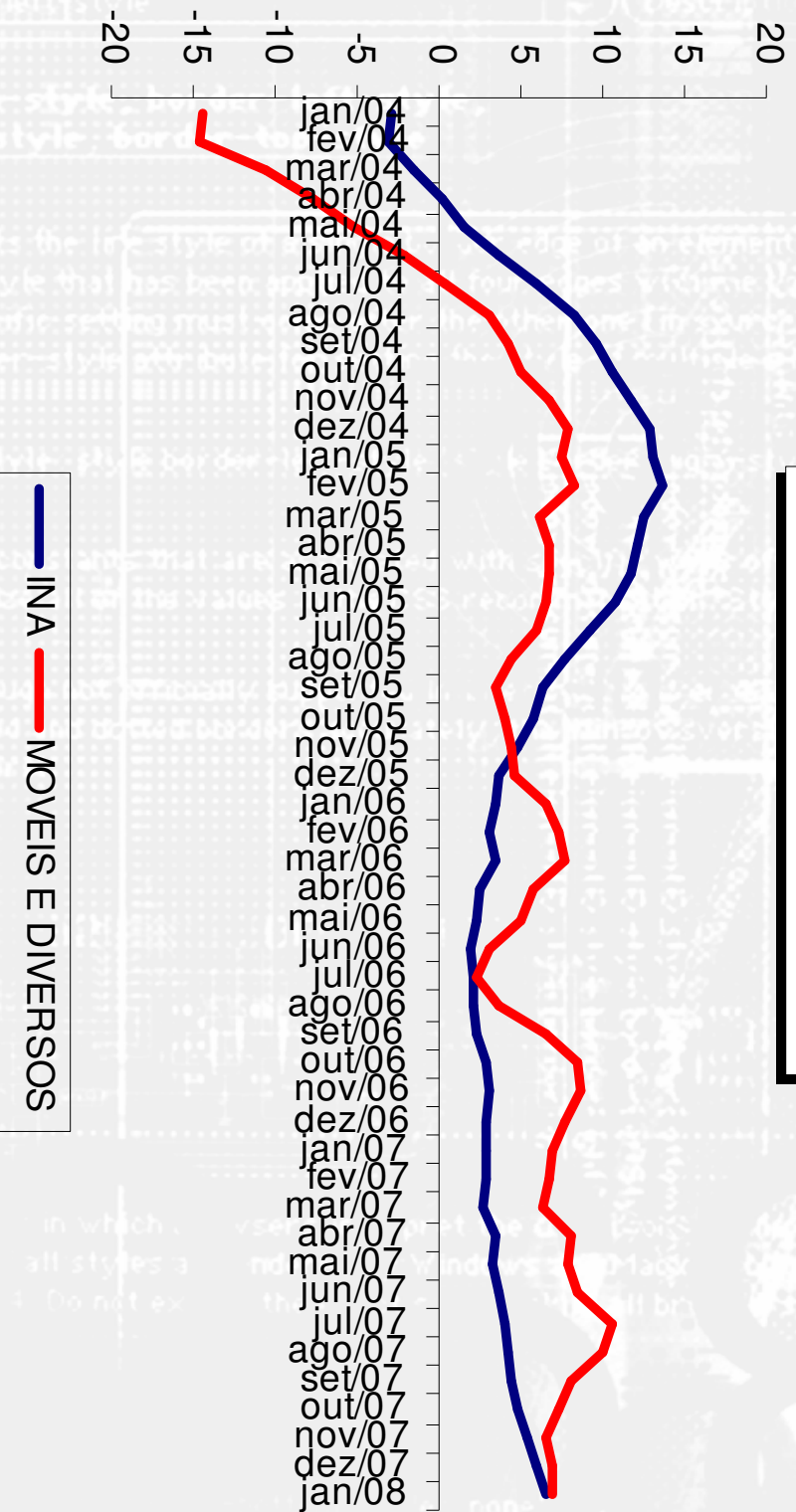
**INA – Móveis e Indústrias Diversas  
Com ajuste sazonal  
Variações Percentuais**

<u>Jan/08</u> <u>Dez/07</u>
4,4

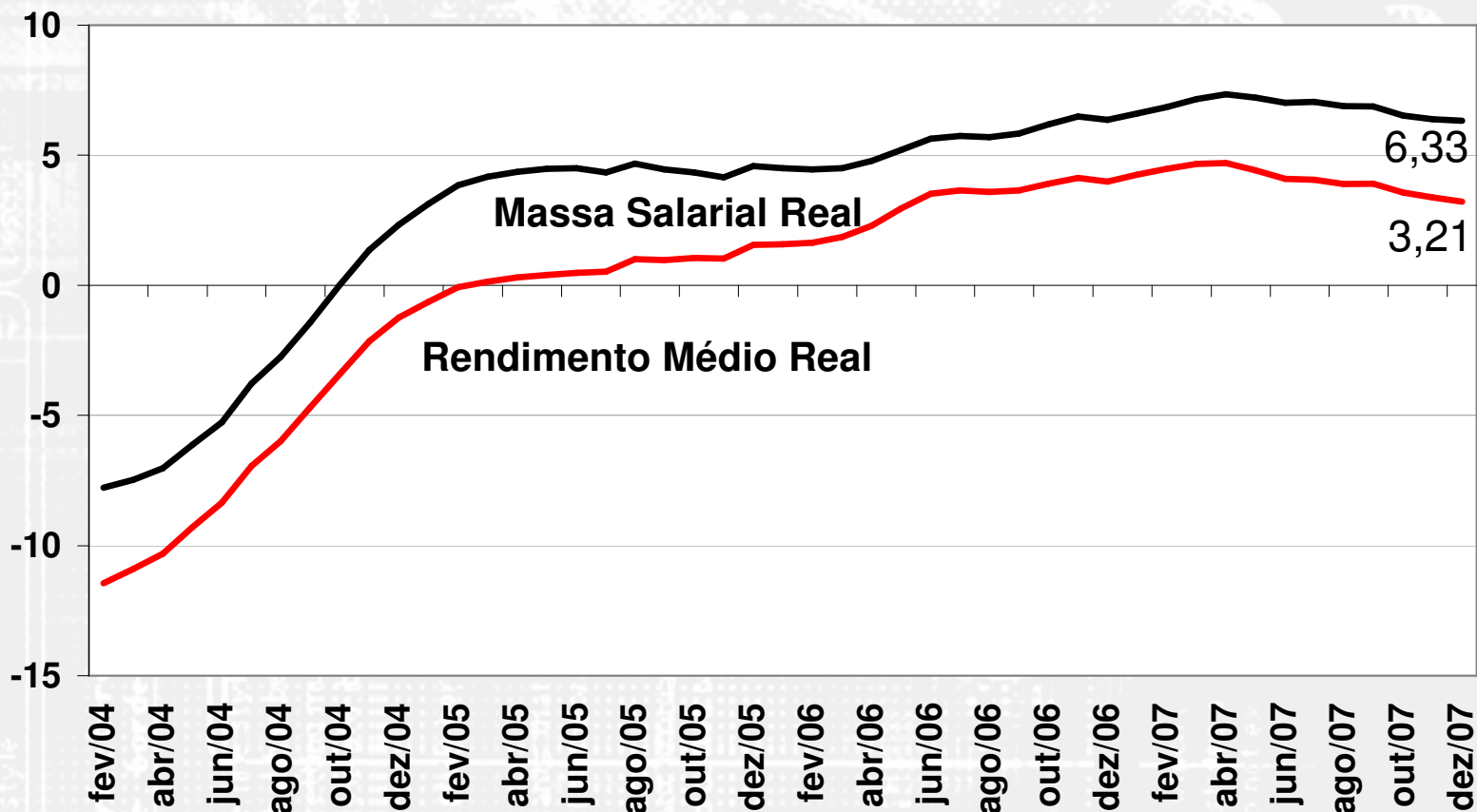
**INA - MOVEIS E DIVERSOS  
COM AJUSTE SAZONAL**



INA TOTAL / MOVEIS E DIVERSOS  
COMPARAÇÕES 12 MESES

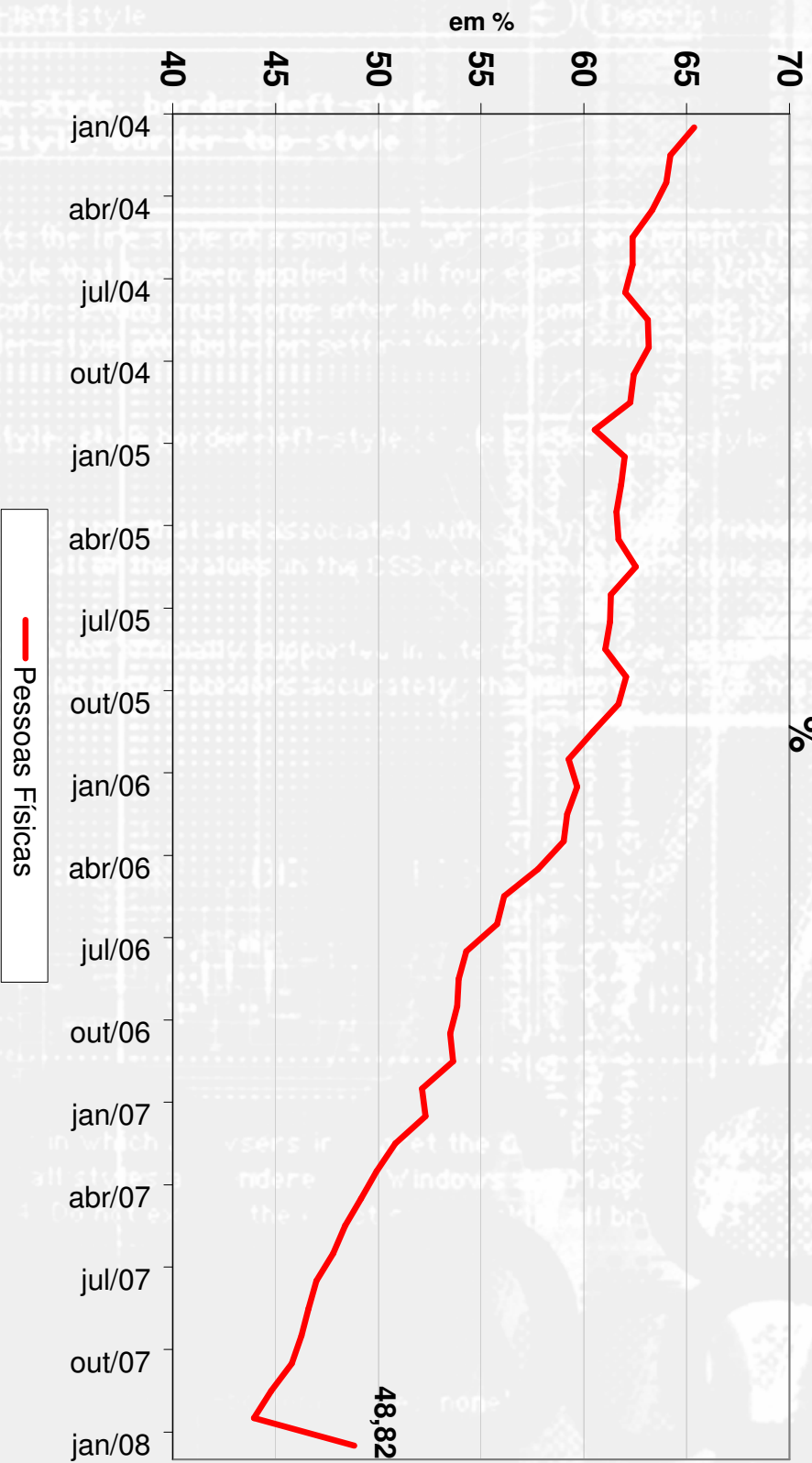


**Massa Salarial e Rendimento Médio - Habitual-Acum. 12m**



Fonte: IBGE; Elaboração: FIESP

**Operações de Crédito com Recursos Livres - Taxa ao ano**



## Levantamento de Conjuntura – Móveis e Indústrias Diversas

### Sem ajuste sazonal

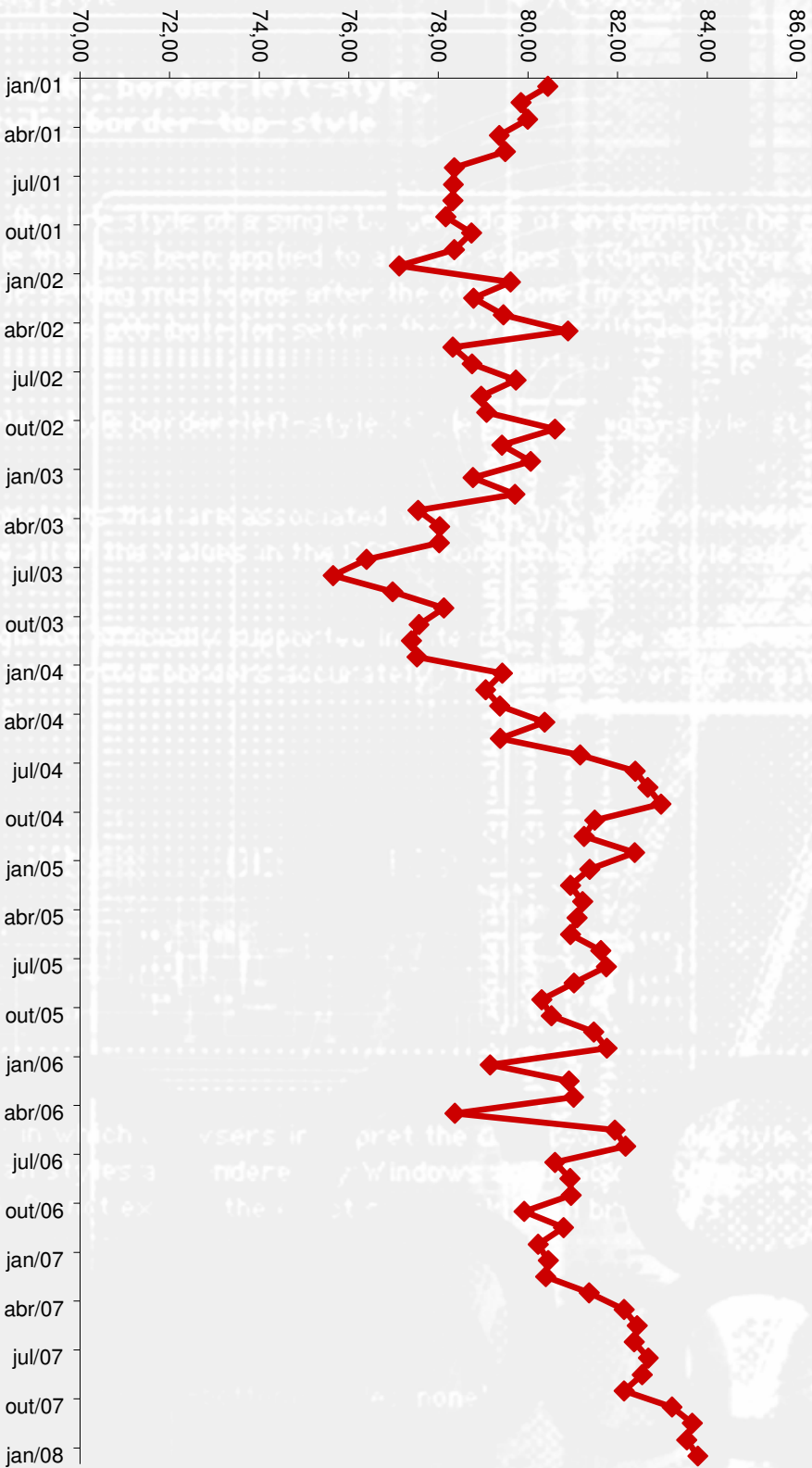
<b>Variáveis</b>	<b><u>Jan/08</u> <u>Dez/07</u></b>	<b><u>Jan /08</u> <u>Jan /07</u></b>	<b><u>Jan-Dez/07</u> <u>Jan-Dez/06</u></b>	<b><u>Jan-Jan/08</u> <u>Jan-Jan/07</u></b>
<b>Horas Trabalhadas na Produção</b>	<b>3,5</b>	<b>16,9</b>	<b>3,4</b>	<b>16,9</b>
<b>Horas Médias Trabalhadas</b>	<b>2,8</b>	<b>5,5</b>	<b>1,9</b>	<b>5,5</b>
<b>Total de Salários Reais(***)</b>	<b>-5,4</b>	<b>21,8</b>	<b>2,8</b>	<b>21,8</b>
<b>Total de Vendas Reais(**)</b>	<b>-8,0</b>	<b>15,9</b>	<b>2,2</b>	<b>15,9</b>
<b>NUCI(*)</b>	<b>87,0</b>			

(\*) Nível do mês, sem ajuste sazonal

(\*\*) Deflator IPA setorial

(\*\*\*) Deflator IPC - Fipe

NUCI (dessazonalizado)



**Nível de Utilização da Capacidade Instalada**

Setores Industriais	Sem ajuste sazonal			
	Dez/06	Dez/07	Jan/07	Jan/08
Alimentos e Bebidas	7,3	77,1	75,0	77,5
Produtos Têxteis	83,3	84,0	84,1	84,8
Celulose, Papel e Prod. de Papel	86,8	87,8	89,1	87,3
Edição, Impressão e Reprodução de Gravações	73,9	72,8	68,3	67,3
Coque, Refino de Petr. Combustível Nuclear e Produção Álcool	90,9	93,2	96,9	93,1
Produtos Químicos, Petroquímicos e Farmacêuticos	77,2	78,0	73,5	79,3
Artigos de Borracha e Plástico	79,6	84,0	80,3	85,4
Produtos Minerais não Metálicos	81,8	85,3	83,3	86,1
Metalurgia Básica	88,8	90,5	88,3	92,1
Produtos Metálicos (exclui máquinas)	78,6	83,4	79,0	82,0
Máquinas e Equipamentos	78,4	77,7	79,4	77,4
Equipamentos de Escritório e Informática	77,7	77,0	77,7	76,9
Máquinas, Aparelhos e Materiais Elétricos	72,2	74,1	77,9	78,6
Material Eletrônico e Equipamentos de Comunicação	87,8	72,5	70,6	69,6
Veículos Automotores	72,7	84,0	77,5	89,0
Outros Equipamentos de Transporte	78,2	84,3	79,1	83,9
Móveis e Indústrias Diversas	76,5	87,2	76,3	87,0
<b>Agregado</b>	<b>77,9</b>	<b>81,2</b>	<b>78,5</b>	<b>81,6</b>